

XVIII Informe del Observatorio de la Justicia Gratuita

Abogacía Española-Aranzadi LA LEY 2023
Estadística completa 2018-2023



OBSERVATORIO DE LA JUSTICIA GRATUITA



Abogacía
Española
CONSEJO GENERAL

FUNDACIÓN
ARANZADI LA LEY

XVIII Informe del Observatorio de la Justicia Gratuita

Estadística completa 2019-2023

Abogacía Española-ARANZADI LA LEY

Coordinador Editorial: Redacción Aranzadi LA LEY

Diseño de Portada: Aranzadi LA LEY

Diseño, corrección y maquetación: Innovatext, para Aranzadi LA LEY

Fundación Aranzadi LA LEY

C/ Collado Mediano, 9
28231 Las Rozas (Madrid)
Tel: 91 602 01 82
e-mail: clienteslaley@aranzadilaley.es
<https://www.aranzadilaley.es>

© ABOGACÍA ESPAÑOLA Y FUNDACIÓN ARANZADI LA LEY

Edición: junio 2024

Preimpresión e Impresión: Aranzadi LA LEY
Printed in Spain

© **Fundación Aranzadi LA LEY**. Todos los derechos reservados. A los efectos del art. 32 del Real Decreto Legislativo 1/1996, de 12 de abril, por el que se aprueba la Ley de Propiedad Intelectual, **Fundación Aranzadi LA LEY**, se opone expresamente a cualquier utilización del contenido de esta publicación sin su expresa autorización, lo cual incluye especialmente cualquier reproducción, modificación, registro, copia, explotación, distribución, comunicación, transmisión, envío, reutilización, publicación, tratamiento o cualquier otra utilización total o parcial en cualquier modo, medio o formato de esta publicación.

Cualquier forma de reproducción, distribución, comunicación pública o transformación de esta obra solo puede ser realizada con la autorización de sus titulares, salvo excepción prevista por la Ley. Diríjase a **Cedro** (Centro Español de Derechos Reprográficos, www.cedro.org) si necesita fotocopiar o escanear algún fragmento de esta obra.

El editor y los autores no aceptarán responsabilidades por las posibles consecuencias ocasionadas a las personas naturales o jurídicas que actúen o dejen de actuar como resultado de alguna información contenida en esta publicación.

FUNDACIÓN ARANZADI LA LEY no será responsable de las opiniones vertidas por los autores de los contenidos, así como en foros, chats, u cualesquiera otras herramientas de participación. Igualmente, FUNDACIÓN ARANZADI LA LEY se exime de las posibles vulneraciones de derechos de propiedad intelectual y que sean imputables a dichos autores.

FUNDACIÓN ARANZADI LA LEY queda eximida de cualquier responsabilidad por los daños y perjuicios de toda naturaleza que puedan deberse a la falta de veracidad, exactitud, exhaustividad y/o actualidad de los contenidos transmitidos, difundidos, almacenados, puestos a disposición o recibidos, obtenidos o a los que se haya accedido a través de sus PRODUCTOS. Ni tampoco por los Contenidos prestados u ofertados por terceras personas o entidades.

FUNDACIÓN ARANZADI LA LEY se reserva el derecho de eliminación de aquellos contenidos que resulten inveraces, inexactos y contrarios a la ley, la moral, el orden público y las buenas costumbres.

Índice

I.	Prólogo. Victoria Ortega	7	5.2.2.	Cataluña.....	51
	La Justicia Gratuita tiene mucho futuro	9	5.2.3.	Madrid	61
II.	Presentación. Fundación Aranzadi LA LEY. Cristina Sancho	11	5.2.4.	Andalucía.....	67
	Por una ley de asistencia jurídica y defensa universal	13	5.2.5.	Valencia	76
III.	Presentación Consejo General de la Abogacía Española. Antonio Morán Durán	15	5.2.6.	Canarias	84
	Un sistema exitoso sólidamente consolidado para la ciudadanía, pero con carencias estructurales.....	17	5.2.7.	Galicia.....	91
IV.	Introducción a los datos de la Justicia Gratuita	19	5.2.8.	País Vasco	99
	Los 40.748 profesionales de la abogacía inscritos al Turno de Oficio atienden más de dos millones de asuntos de Justicia Gratuita en 2023	21	5.2.9.	Asturias.....	106
V.	La Asistencia Jurídica.....	23	5.2.10.	Aragón.....	113
5.1.	Asistencia Jurídica Gratuita. Datos Generales	23	5.2.11.	Navarra	120
5.1.1.	Importes Certificados por Servicio.....	25	5.2.12.	Cantabria	127
5.1.2.	Asuntos por Servicio	26	5.2.13.	La Rioja	133
5.1.3.	Turno de Oficio por Jurisdicción. Importes	27	5.3.	Violencia y Extranjería	139
5.1.3.	Turno de Oficio por Jurisdicción. Asuntos.....	28	5.3.1.	Violencia de Género en Designaciones y Turno de Oficio.....	141
5.1.4.	Asistencia Letrada por Sistema (Importes y Asuntos).....	29	5.3.2.	Extranjería.....	148
5.1.5.	Expedientes.....	30	5.4.	Evolución Importes Certificados 2019-2023	155
5.1.6.	Designaciones	31	5.4.1.	Justicia Gratuita en España, evolución 2019-2023	157
5.1.7.	Abogados Ejercientes	32	5.4.2.	Justicia Gratuita en España (por territorios), evolución 2019-2023. Importes Certificados..	158
5.1.7.	Abogados Ejercientes	33	5.4.3.	Justicia Gratuita en España (por territorios), evolución 2019-2023. Turno de Oficio.....	159
5.1.8.	Abogados/as por Jurisdicción	34	5.4.4.	Justicia Gratuita en España (por territorios), evolución 2019-2023. Asistencia letrada al detenido.....	160
5.1.9.	Quejas.....	35	5.4.5.	Justicia Gratuita en España (por territorios), evolución 2019-2023. Violencia de Género ...	161
5.2.	Asistencia Jurídica Gratuita por Comunidades Autónomas.	37	5.4.6.	Justicia Gratuita en España (por territorios), evolución 2019-2023. Gastos de infraestructura	162
5.2.1.	Comunidades no transferidas (Castilla y León, Murcia, Castilla-La Mancha, Baleares, Extremadura, Ceuta, Melilla)	39			

5.5. Evolución Abogados. 2019-2023	163	VI. Barómetro Metroscopia 2023	175
5.5.1. Justicia Gratuita en España. Evolución 2019-2023	165	La Asistencia Jurídica Gratuita en España: permanente aprobación ciudadana	177
5.5.2. Evolución Censo Abogados Ejercientes Residentes 2019-2023	165	VII. Informe sobre el Expediente Electrónico de Justicia Gratuita 2023	187
5.5.3. Evolución Abogados/as adscritos al servicio del Turno de Oficio, 2019-2023	166	Más de 84,6% de los casos de Justicia Gratuita se tramitaron a través del Expediente Electrónico de la Abogacía	189
5.5.4. Evolución Abogados/as adscritos al Servicio de Asistencia Letrada al Detenido, 2019-2023	167	VIII. La Justicia Gratuita en los Medios de Comunicación	191
5.5.5. Evolución Abogados/as adscritos al Servicio de Violencia de Género, 2019-2023	168	La reclamación de una nueva Ley de Asistencia Jurídica Gratuita, protagonista en las noticias en 2023	193
5.5.6. Evolución Abogados adscritos al Servicio de Extranjería, 2019-2023	169	IX. Recomendaciones de los expertos	195
5.6. Inversión Asistencia Jurídica por población	171	Recomendaciones del comité de expertos	197
5.6.1. Inversión por Ciudadano	173		

I .

Prólogo

La Justicia Gratuita tiene mucho futuro

VICTORIA ORTEGA

Presidenta del Consejo General de la Abogacía Española



Un año más, los pronósticos confirmaron la tendencia de la demanda creciente de servicios de Asistencia Jurídica Gratuita en los juzgados y tribunales de nuestro país. El número de solicitudes volvió a crecer en 2023 y los españoles con recursos limitados demandaron la asistencia de abogados de oficio en una cantidad sustancialmente por encima de los dos millones de asuntos. Los datos confirmaron que, a pesar de la situación en la que se encuentra el sistema de Justicia, los ciudadanos con recursos limitados siguieron confiando en ella. También creció, lógicamente, la inversión pública, superando los 300 millones de euros, aunque en escasa proporción con respecto al año anterior.

Todo eso sucedió en un año en que el funcionamiento de juzgados y tribunales sufrió un fuerte deterioro. Es decir, ocurrió a pesar de los serios problemas que aquejaron a la Administración de Justicia, maltratada por las huelgas que siguieron a la crisis por la Guerra de Ucrania cuando aún coleaban los efectos de la pandemia. El deterioro fue tal que los Consejos y Colegios de la Abogacía no tuvieron más remedio que manifestarse públicamente al unísono reclamando un compromiso decidido y urgente de los poderes políticos. En su Congreso Nacional, celebrado en el mes de mayo, el Consejo General de la Abogacía se pronunció con rotundidad reclamando mayor implicación de la Administración Pública en un servicio esencial cuyos benefi-

ciarios son los ciudadanos con menos recursos que, además, se encuentran en una situación de enorme vulnerabilidad.

En ese mismo Congreso Nacional, la Abogacía volvió a situar la Asistencia Jurídica Gratuita en el rol central de la profesión que por importancia le corresponde. En sus conclusiones, que fueron oportunamente remitidas al Gobierno y al conjunto de fuerzas políticas presentes en el Parlamento, la máxima representación de la profesión que supone su congreso cuatrienal volvió a reiterar su confianza en los pilares centrales del sistema, pero también a reclamar criterios uniformes en todo el territorio nacional; tanto por lo que se refiere a las condiciones para la concesión del beneficio de la justicia gratuita como por lo que respecta a los módulos y sus compensaciones a los letrados.

Solo cuando 2023 tocaba a su fin y después de meses de negociaciones para la formación de un nuevo Gobierno, el nuevo titular de Justicia asumía el reto de redactar una nueva Ley de Asistencia Jurídica Gratuita y de mejorar las condiciones del Turno de oficio. Sus primeras palabras y reiterado compromiso con el paso de los meses sirvieron para generar algo de esperanza en el sector y para dinamizar la generación de propuestas, pues a nadie cabe ninguna duda de que la Abogacía tiene mucho que aportar a la ley que regirá el sistema durante al menos las dos próximas décadas.

A mediados de abril, la Abogacía, reunida en sus VIII Jornadas de Justicia Gratuita celebradas en Valladolid, volvía a incidir en los mismos aspectos, pero descendiendo al detalle de muchas de sus propuestas para que la nueva ley de Asistencia Jurídica Gratuita que se ha incluido en el calendario normativo de 2024 se ajuste a las necesidades de este servicio esencial, evitando que a futuro puedan producirse nuevos vacíos legales en perjuicio tanto de quienes lo prestan como de quienes se benefician del mismo.

El Turno de oficio siempre tuvo un espíritu vocacional. Los más de 40.000 abogados y abogadas que el año pasado se despertaron de madrugada para prestar la asistencia letrada a un detenido, se desplazaron decenas de kilómetros para atender a una víctima de violencia de género, estuvieron horas bajo el sol para explicar sus derechos a un migrante, esperaron medio día ante un juzgado para frenar un desahucio o pleitearon una y otra vez ante distintas instancias en defensa de un cliente con

discapacidad lo hicieron porque creen que todos los españoles tienen derecho a la tutela judicial efectiva.

No obstante, quienes hemos sido elegidos para gestionar la prestación del sistema tenemos la obligación de reclamar las mejores condiciones posibles para sus prestadores, porque cuanto más adecuadas sean esas circunstancias y los medios disponibles, mejor será la calidad de un servicio público que continúa figurando como uno de los más valorados por la ciudadanía.

En la plena convicción de que este documento y los miles de datos que contiene son una prueba fehaciente de que nuestro modelo de Justicia Gratuita merece absolutamente la pena, pero también de que tenemos seguir trabajando cada día para mejorarlo, es la mejor ocasión para agradecer su trabajo a quienes lo hacen posible cada uno de los 365 días del año. Ellos son la causa de que hoy en día podamos afirmar con rotundidad que el derecho a la Justicia Gratuita en España tiene mucho futuro.



Presentación
Fundación
Aranzadi LA LEY

Por una ley de asistencia jurídica y defensa universal

CRISTINA SANCHO

Presidenta de la Fundación Aranzadi LA LEY



Desde su creación hace más de cuatrocientos años, los profesionales del Turno de Oficio se han adelantado sistemáticamente a la legislación vigente en cada momento, cubriendo la necesidad, siempre perentoria, de defender los derechos de las personas más vulnerables o con menos recursos. La asignación gratuita de un abogado a aquéllos que no pudieran hacer frente a sus costes se ha prestado desde los Colegios de la Abogacía de una u otra forma desde el S. XVI hasta nuestros días, existiera o no una regulación de este servicio público adaptada a las circunstancias sociales de cada momento histórico.

Circunstancias derivadas de, por citar ejemplos recientes, oleadas migratorias extraordinarias provocadas por un conflicto armado cercano, grandes crisis económicas, o sucesos sanitarios de alto impacto global, como la pandemia por CoViD-19. Situaciones todas ellas en las que los y las abogadas (hoy el 51% de los profesionales del turno de oficio son hombres, y el 49% mujeres) han venido haciéndose responsables de la prestación del servicio público de Justicia Gratuita, a menudo sin un adecuado respaldo financiero por parte de las administraciones públicas, proporcional al esfuerzo realizado, y a menudo sin la red de seguridad de una regulación convenientemente actualizada.

Preparamos esta edición del Informe del Observatorio de la Justicia Gratuita y el Turno de Oficio teniendo a la vista un Plan Normativo del Gobierno para 2024 que, tal como explicó en su

presentación el ministro de Presidencia, Justicia y Relaciones con las Cortes, contempla una iniciativa prelegislativa de regulación de la Asistencia Jurídica Gratuita atendiendo a las nuevas circunstancias que operan en el mercado jurídico y social para sustituir a la actual norma, que data de 1996 y quedó obsoleta hace varios lustros.

Desde su constitución, el equipo de expertos que a lo largo de los últimos dieciocho años han ido formando parte este Observatorio ha planteado al legislador numerosas propuestas regulatorias que no siempre se han visto materializadas en soluciones reales de Derecho positivo (algunas, sí), y más de un centenar recomendaciones basadas en un profundo conocimiento de la problemática específica del Turno de Oficio y el servicio público de Justicia Gratuita. Recomendaciones como la de ampliar las áreas de especialización para los profesionales del Turno de Oficio, revisar los módulos y bases de compensación, o mejorar las condiciones en las que los abogados y abogadas desarrollan su labor, por citar algunas de las más reiteradas.

La Abogacía reclama en esta edición del Informe la aprobación urgente de una ley de asistencia jurídica y defensa universal, que resuelva y ordene cuestiones como la dispersión de criterios de reconocimiento del derecho a la asistencia jurídica gratuita, garantice la asistencia jurídica gratuita a las víctimas de violencias sexuales, o incluya a las personas jurídicas investiga-

das en la jurisdicción penal como beneficiarias del mencionado derecho, estableciendo determinados límites económicos.

Desde la Fundación Aranzadi LA LEY, cuyo principal propósito es acercar la Justicia a la ciudadanía mediante la transmisión de conocimientos, participar en este Observatorio constituye cada año un motivo de gran satisfacción, especialmente cuando constata que la valoración por parte de los usuarios del servicio es rotundamente positiva y que éste cuenta con una permanente aprobación ciudadana (como demuestra año tras año el Barómetro de Metroscopia). También, cuando vemos que algunas de las recomendaciones de los expertos del Observatorio son atendidas por los poderes públicos, redundando en una mejora

efectiva de la prestación del servicio y produciendo un impacto real, positivo y tangible en los miembros menos favorecidos de la sociedad.

Nuestro más sincero agradecimiento, un año más, al Consejo General de la Abogacía Española, a los miembros del Observatorio, a Metroscopia y al equipo editorial de Aranzadi LA LEY por hacer posible la publicación del presente Informe que cumple con ésta su décimo octava edición. Y nuestro respeto y admiración más profundos a los más de 40.000 profesionales que, impulsados por su vocación de servicio y su amor al Derecho, concretan la realización de la Justicia desarrollando con su labor diaria el sistema de garantías establecido en nuestra Constitución.



Presentación Consejo
General de la Abogacía
Española

Un sistema exitoso sólidamente consolidado para la ciudadanía, pero con carencias estructurales

ANTONIO MORÁN DURÁN

Presidente de la Comisión de Asistencia Jurídica Gratuita y Función Social del Consejo General de la Abogacía



El desempeño por la Abogacía Española de la Asistencia Jurídica Gratuita (que la ciudadanía entiende como un compromiso tan complejo y exigente como socialmente imprescindible) constituye un éxito tan sólidamente consolidado ya que la sociedad tiende incluso a darlo supuesto.

En esta edición del informe del Observatorio de la Justicia Gratuita, y al igual que en los anteriores, se contiene —además de pormenorizados datos— un nuevo sondeo de opinión elaborado por Metroscopia. Las iniciales palabras de esta presentación son el resultado y valoración de los autores del estudio. Añádase que, una vez más, la satisfacción de los ciudadanos usuarios de los servicios de justicia gratuita, respecto al asesoramiento prestado por los profesionales, es alta o muy alta: un 82% de los encuestados.

Los Colegios de la abogacía y sus profesionales, representados en el Consejo General de la Abogacía Española, siguen reclamando a las Administraciones la atención que merece el sistema: un sistema que constituye un servicio público garante del mandato constitucional del derecho a la defensa, así como

la gratuidad del mismo a quienes acreditan insuficiencia de medios para asumir sus costes.

El sistema funciona de forma satisfactoria, y más desde su inicial y primera regulación realizada mediante la Ley 1/1996, de 10 de enero. Los ciudadanos están satisfechos. No se producen complicaciones significativas en los tribunales en las asistencias a los detenidos, a las víctimas de violencia de género ni, en general, en los miles de asuntos turnados a los profesionales.

El sistema funciona satisfactoriamente, cierto, excepto para los más de cuarenta mil profesionales que lo prestan y los 83 Colegios de la Abogacía y su Consejo General.

Los ciudadanos exigen cotidianamente su derecho tanto a la defensa letrada como a la gratuidad, según sus circunstancias; los tribunales exigen el cumplimiento de las normas procesales, las cuales obligan a prestar defensa letrada en la mayoría de asuntos. Pero parece que los profesionales que asumen estos servicios no pueden exigir nada o, caso de hacerlo, sus peticiones suelen acabar en el olvido, cuando no en desatención.

El sistema de la justicia gratuita demanda no solo una renovación de su marco legal y reglamentario sino, sobre todo, el

necesario e imprescindible compromiso y sensibilidad de los poderes públicos.

El Estado, ya a través de la Ley Orgánica del Poder Judicial, determina la obligación de realizar designaciones de oficio de profesionales a quienes lo soliciten o a quienes se nieguen a nombrarlos, siendo preceptiva la intervención letrada. Esta obligación que recae en la Abogacía —como muestra que es de un derecho de los ciudadanos— no está seguida de una garantía de cobro por el trabajo realizado, salvo en los supuestos de la obtención del derecho a la justicia gratuita. Es una situación injusta que perjudica a los profesionales y a sus Colegios, pues aquéllos han de asumir todo asunto turnado sin saber si van a ser retribuidos, y éstos han de mantener una estructura para ordenar y gestionar los servicios correspondientes con unos costes considerables.

De la misma forma el Estado establece la obligación de la asistencia letrada al detenido, así como el inmediato asesoramiento a las mujeres objeto de violencia de género —e incluso a otras víctimas de delitos—, pero no establece un sistema ge-

neralizado que sea apto para asumir esas responsabilidades por parte de los profesionales del derecho y que pasaría por habilitar un mapa de guardias suficientemente dotado.

Por otro lado, la existencia de numerosas instancias administrativas responsables del reconocimiento del derecho a la justicia gratuita y, por ello, la generación de dispersos criterios mantenidos por unas y otras es una situación que debe corregirse.

Estos problemas, y otros muchos más, deben ser abordados en la nueva ley reguladora de la materia. La iniciativa prelegislativa consta ya en el Plan Normativo del Gobierno para 2024.

La nueva norma debería ir más allá de la simple, aunque compleja, regulación de la asistencia jurídica gratuita, e ir dirigida hacia una **ley de asistencia jurídica y defensa universal**.

La Abogacía se siente comprometida para colaborar activamente en esa labor desde la reflexión y responsabilidad y así se evidencio en las VIII Jornadas de Asistencia Jurídica Gratuita, del Consejo General de la Abogacía Española, celebradas el pasado abril.

IV. Introducción a los datos de la Justicia Gratuita

Los 40.748 profesionales de la abogacía inscritos al Turno de Oficio atienden más de dos millones de asuntos de Justicia Gratuita en 2023

- La inversión aumentó un 5,8% hasta superar los 314 millones de euros.
- Han aumentado un 15% los asuntos por violencia de género.
- La inversión por ciudadano es de 6,6 euros.
- La retribución por asunto sube ligeramente hasta los 151 euros.

El volumen de asuntos de Justicia Gratuita sigue creciendo año tras año: en 2023 los 83 Colegios de la Abogacía atendieron un total de 2.071.698 millones, un 3,5% más que en 2022.

A través de los Colegios, o mediante presentación de escritos en los juzgados, los ciudadanos realizaron más de un millón de solicitudes de asistencia jurídica gratuita en 2023 (exactamente 1.078.379 solicitudes, un 3% más que el año anterior). Tras el análisis pertinente, fueron remitidos a las comisiones de asistencia jurídica gratuita 858.420 expedientes —un 3% más que el año anterior—, que dieron lugar a más del doble de asuntos debido a la interposición de recursos o a la presentación de incidentes procesales. De estos expedientes fueron confirmados el 81%.

Aumentan los asuntos de violencia de género

El mayor aumento de asuntos se produjo en violencia de género, un 15,9% más que el año anterior, hasta los 81.397. La asistencia letrada al detenido aumentó un 10% hasta los 767.879 asuntos. Y los de turno de oficio disminuyen ligeramen-

te —un 0,8%— hasta los 1.222.422 asuntos, de los que el 56% eran penales. Por jurisdicciones, en lo social hubo un 6% más de asuntos, mientras que los civiles disminuyeron un 11%. En penal aumentaron un 2%.

Cataluña, la comunidad con mayor número de asuntos

A diferencia de años anteriores, en 2023 fue Cataluña, y no Andalucía, la comunidad con más número de asuntos, con 430.124 (un 5,4% más), seguida por Andalucía, con 416.522 (un 1% menos que en 2022).

Canarias, con casi 118.000, fue la comunidad que registró el mayor aumento, un 15,7% más, debido en gran medida a la crisis migratoria y las llegadas récord de migrantes. El mayor descenso lo registró Cantabria, un 21% menos, debido al impacto en los juzgados de las huelgas de funcionarios judiciales.

Un 5,8% más de inversión

La inversión en Justicia Gratuita de las distintas administraciones públicas aumentó un 5,8%, hasta superar los 314,1 millones de euros, la cifra más alta que se haya destinado a este servicio. En 2022 la inversión pública fue de 296,8 millones.

El 65,7% de la inversión global se destinó al turno de oficio, el 21% a asistencia letrada, el 4,6% a violencia de género y el 8,7% a gastos de infraestructura.

La comunidad autónoma que más invirtió fue Cataluña con más de 66 millones, cuatro más que en 2021, seguida de Madrid con 49,4 millones y Andalucía con 46,7.

La inversión por ciudadano fue de 6,56 euros, poco más que los 6,25 del año pasado. Y el coste medio por expediente fue de 151,37, ligeramente superior a los 148 de 2022, pero todavía por debajo de los 153 de 2020. La baja remuneración por la asistencia jurídica gratuita es una de las principales quejas de los profesionales que ofrecen este servicio esencial.

A pesar del abultado número de asuntos, solo se registraron 5012 quejas —12% menos que el año anterior—, de las cuales fueron archivadas 3247. Y hubo 299 expedientes que terminaron con sanción a los letrados o letradas que los llevaron, un 19% menos que el año anterior.

Casi uno de cada tres abogados, inscrito en el Turno de Oficio

En el 2023 continuó la disminución en el número de abogados y abogadas adscritos al turno de oficio: fueron 40.748, frente a los 42.198 de 2022 (un 4% menos). De estos el 51% son hombres y el 49% mujeres —mientras que en extranjería y en violencia de género ellas representan el 53%—.

A pesar del descenso, esta cifra sigue representando casi un tercio de los 148.941 abogados y abogadas ejercientes en España.

El 84,6% de los expedientes, tramitados electrónicamente

En 2023 se realizaron 721.029 solicitudes de Expediente Electrónico de Justicia Gratuita —el 84,6% del total— a través de la herramienta desarrollada por la Abogacía Española, que agiliza de forma segura el acceso a un derecho fundamental como es la Justicia Gratuita.

Esto confirma la excelente aceptación y utilización masiva que los ciudadanos hacen de esta herramienta puesta en marcha en 2010 por el Consejo de la Abogacía Española para agilizar el acceso a la Justicia y facilitar los trámites.

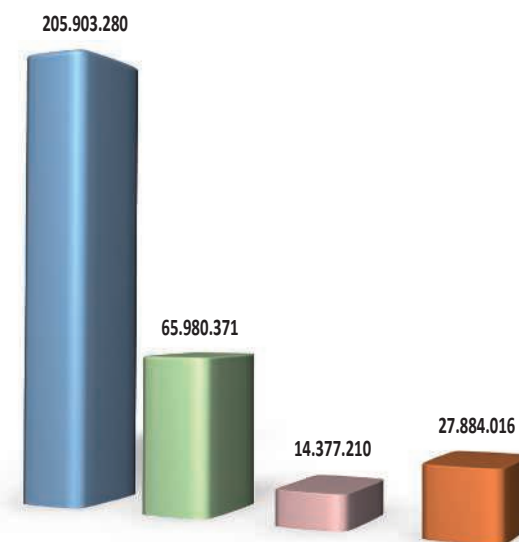
Este sistema ya conecta a casi todos los Colegios de la Abogacía de forma telemática y sencilla con instituciones como la Agencia Tributaria, el Instituto Nacional de la Seguridad Social y su Tesorería General, la Dirección General del Catastro o el Instituto Nacional de Empleo, así como con organismos de comunidades autónomas con competencias en Justicia. De este modo, cuando los ciudadanos solicitan Justicia Gratuita, simplemente deben autorizar al colegio de abogados para que pida en su nombre toda la documentación necesaria. Con este servicio, la Abogacía refuerza aún más su papel en la «Administración Electrónica», centrándose en su compromiso con el servicio de la Justicia Gratuita al ciudadano.

V. La Asistencia Jurídica Gratuita en 2023

5.1. Asistencia Jurídica Gratuita. Datos Generales

5.1.1. Importes Certificados por Servicio

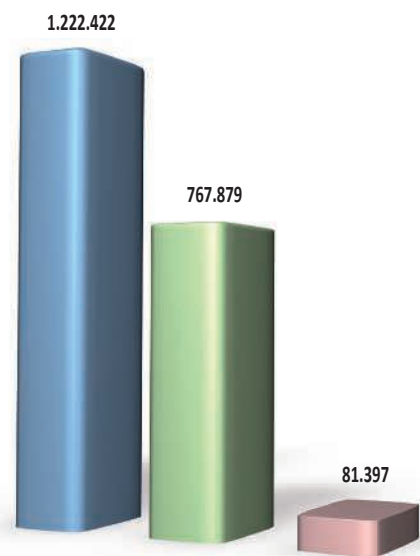
	IMPORTES									
	TURNOS DE OFICIO	%	ASISTENCIA LETRADA	%	VIOLENCIA DE GÉNERO	%	GASTOS INFRAESTRUCTURA	%	TOTAL	%
CATALUÑA	46.702.640 €	70,5%	13.220.218 €	20,0%	2.692.538 €	4,1%	3.636.005 €	5,5%	66.251.401 €	21,1%
MADRID	36.251.438 €	73,3%	7.408.847 €	15,0%	1.584.220 €	3,2%	4.240.567 €	8,6%	49.485.072 €	15,8%
ANDALUCÍA	27.967.379 €	59,8%	13.144.708 €	28,1%	1.540.959 €	3,3%	4.098.337 €	8,8%	46.751.383 €	14,9%
VALENCIA	30.850.046 €	68,7%	8.207.570 €	18,3%	1.257.729 €	2,8%	4.596.072 €	10,2%	44.911.417 €	14,3%
CANARIAS	12.439.244 €	57,9%	6.199.713 €	28,9%	1.039.207 €	4,8%	1.796.848 €	8,4%	21.475.012 €	6,8%
GALICIA	8.698.683 €	70,0%	2.508.538 €	20,2%	382.108 €	3,1%	846.066 €	6,8%	12.435.395 €	4,0%
PAÍS VASCO	9.365.473 €	57,0%	3.826.518 €	23,3%	1.889.165 €	11,5%	1.340.220 €	8,2%	16.421.376 €	5,2%
CASTILLA LEÓN	5.368.259 €	59,7%	1.875.391 €	20,9%	748.418 €	8,3%	1.002.111 €	11,1%	8.994.179 €	2,9%
MURCIA	5.873.663 €	68,9%	1.280.559 €	15,0%	319.257 €	3,7%	1.053.840 €	12,4%	8.527.319 €	2,7%
CASTILLA LA MANCHA	4.459.300 €	59,1%	1.382.311 €	18,3%	689.709 €	9,1%	1.009.320 €	13,4%	7.540.640 €	2,4%
ASTURIAS	4.409.384 €	61,8%	1.248.853 €	17,5%	566.001 €	7,9%	911.422 €	12,8%	7.135.660 €	2,3%
BALEARES	4.558.386 €	64,8%	1.329.618 €	18,9%	322.178 €	4,6%	824.460 €	11,7%	7.034.642 €	2,2%
ARAGÓN	1.793.601 €	48,3%	1.002.205 €	27,0%	412.890 €	11,1%	501.724 €	13,5%	3.710.420 €	1,2%
EXTREMADURA	1.585.998 €	51,0%	748.726 €	24,1%	380.595 €	12,2%	392.400 €	12,6%	3.107.719 €	1,0%
NAVARRA	2.325.485 €	56,0%	1.040.885 €	25,1%	275.335 €	6,6%	511.179 €	12,3%	4.152.884 €	1,3%
CANTABRIA	1.059.462 €	61,9%	341.913 €	20,0%	94.070 €	5,5%	216.405 €	12,6%	1.711.850 €	0,5%
CEUTA	844.395 €	58,2%	451.380 €	31,1%	31.515 €	2,2%	124.380 €	8,6%	1.451.670 €	0,5%
MELILLA	625.819 €	52,6%	393.778 €	33,1%	70.382 €	5,9%	100.020 €	8,4%	1.189.999 €	0,4%
RIOJA	724.625 €	55,9%	368.640 €	28,4%	80.934 €	6,2%	122.370 €	9,4%	1.296.569 €	0,4%
COMÚN CONSEJO							560.270 €		560.270 €	0,2%
Total	205.903.280 €	65,5%	65.980.371 €	21,0%	14.377.210 €	4,6%	27.884.016 €	8,9%	314.144.877 €	100,0%



■ Turno de Oficio ■ Asistencia Letrada al Detenido ■ Violencia de Género ■ Gastos Infraestructura

5.1.2. Asuntos por Servicio

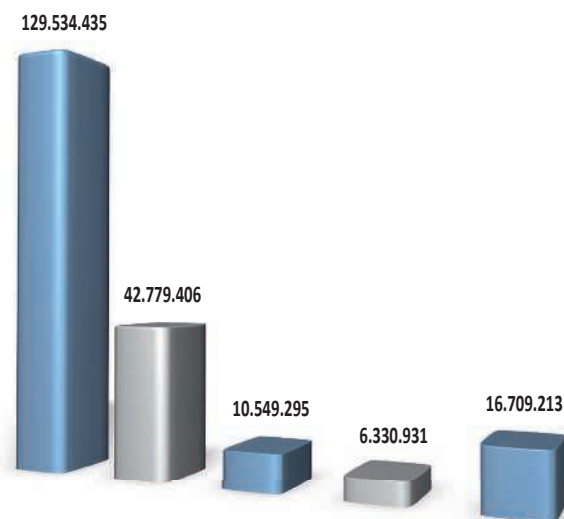
ASUNTOS								
	TURNO DE OFICIO		ASISTENCIA LETRADA		VIOLENCIA DE GÉNERO		TOTAL	
		%		%		%		%
CATALUÑA	222.723	51,8%	182.173	42,4%	25.228	5,9%	430.124	20,8%
MADRID	235.941	67,9%	100.637	29,0%	10.860	3,1%	347.438	16,8%
ANDALUCÍA	235.037	56,4%	170.210	40,9%	11.275	2,7%	416.522	20,1%
VALENCIA	196.301	65,1%	98.713	32,7%	6.449	2,1%	301.463	14,6%
CANARIAS	63.421	53,7%	51.823	43,9%	2.751	2,3%	117.995	5,7%
GALICIA	31.105	59,1%	17.969	34,2%	3.540	6,7%	52.614	2,5%
PAÍS VASCO	26.693	44,7%	27.307	45,8%	5.682	9,5%	59.682	2,9%
CASTILLA LEÓN	33.922	60,4%	19.684	35,1%	2.542	4,5%	56.148	2,7%
MURCIA	36.700	65,7%	18.600	33,3%	595	1,1%	55.895	2,7%
CASTILLA LA MANCHA	26.775	56,8%	17.776	37,7%	2.596	5,5%	47.147	2,3%
ASTURIAS	24.036	72,6%	7.722	23,3%	1.336	4,0%	33.094	1,6%
BALEARES	31.243	60,7%	18.491	35,9%	1.758	3,4%	51.492	2,5%
ARAGÓN	13.161	51,5%	10.443	40,9%	1.939	7,6%	25.543	1,2%
EXTREMADURA	9.816	53,4%	7.364	40,1%	1.207	6,6%	18.387	0,9%
NAVARRA	11.705	56,7%	6.936	33,6%	1.999	9,7%	20.640	1,0%
CANTABRIA	6.969	63,6%	3.673	33,5%	314	2,9%	10.956	0,5%
CEUTA	6.553	79,0%	1.661	20,0%	85	1,0%	8.299	0,4%
MELILLA	5.593	61,8%	3.210	35,4%	254	2,8%	9.057	0,4%
RIOJA	4.728	51,4%	3.487	37,9%	987	10,7%	9.202	0,4%
Total	1.222.422	59,0%	767.879	37,1%	81.397	3,9%	2.071.698	100,0%



■ Turno de Oficio ■ Asistencia Letrada al Detenido ■ Violencia de Género

5.1.3. Turno de Oficio por Jurisdicción. Importes

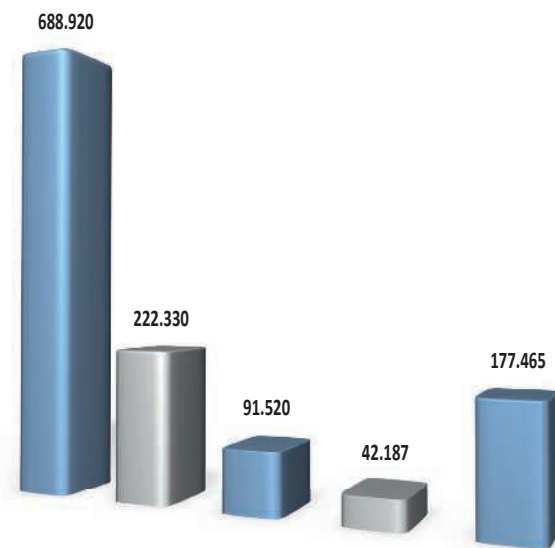
	Penal	Civil	Contencioso Administrativo	Social	Otros	Total Importe TO
CATALUÑA	28.724.798 €	11.412.118 €	1.033.384 €	1.644.983 €	3.887.357 €	46.702.640 €
MADRID	24.957.532 €	5.729.979 €	4.055.063 €	1.508.864 €	0 €	36.251.438 €
ANDALUCÍA	18.092.332 €	5.452.504 €	1.396.592 €	250.258 €	2.775.693 €	27.967.379 €
VALENCIA	18.628.869 €	6.232.032 €	1.119.519 €	1.172.937 €	3.696.689 €	30.850.046 €
CANARIAS	6.669.285 €	3.318.371 €	147.642 €	354.625 €	1.949.321 €	12.439.244 €
GALICIA	4.781.200 €	2.453.121 €	102.143 €	471.770 €	890.449 €	8.698.683 €
PAÍS VASCO	6.319.782 €	2.279.860 €	485.076 €	269.582 €	11.173 €	9.365.473 €
CASTILLA LEÓN	3.544.719 €	983.192 €	163.159 €	205.359 €	471.830 €	5.368.259 €
MURCIA	4.104.389 €	855.111 €	566.197 €	61.689 €	286.277 €	5.873.663 €
CASTILLA LA MANCHA	2.960.014 €	1.045.630 €	66.291 €	82.765 €	304.600 €	4.459.300 €
ASTURIAS	2.226.929 €	598.793 €	129.115 €	78.581 €	1.375.966 €	4.409.384 €
BALEARES	3.186.100 €	562.321 €	538.486 €	59.001 €	212.478 €	4.558.386 €
ARAGÓN	1.291.099 €	252.505 €	51.007 €	43.890 €	155.100 €	1.793.601 €
EXTREMADURA	1.110.955 €	328.390 €	19.722 €	47.341 €	79.590 €	1.585.998 €
NAVARRA	1.114.144 €	687.721 €	55.363 €	47.681 €	420.576 €	2.325.485 €
CANTABRIA	693.171 €	295.711 €	53.354 €	14.098 €	3.128 €	1.059.462 €
CEUTA	351.779 €	97.112 €	275.528 €	1.442 €	118.534 €	844.395 €
MELILLA	249.856 €	45.069 €	268.076 €	747 €	62.071 €	625.819 €
RIOJA	527.482 €	149.866 €	23.578 €	15.318 €	8.381 €	724.625 €
Total	129.534.435 €	42.779.406 €	10.549.295 €	6.330.931 €	16.709.213 €	205.903.280 €
	63%	21%	5%	3%	8%	100%



■ Penal ■ Civil ■ Contencioso-Administrativo ■ Social ■ Otros

5.1.3. Turno de Oficio por Jurisdicción. Asuntos


	Penal	Civil	Contencioso Administrativo	Social	Otros	Total Asuntos TO
CATALUÑA	143.958	36.268	11.211	7.472	23.814	222.723
MADRID	156.732	36.492	30.025	12.692	0	235.941
ANDALUCÍA	131.664	45.022	18.324	2.879	37.148	235.037
VALENCIA	83.171	31.245	8.307	8.654	64.924	196.301
CANARIAS	28.097	17.589	675	1.908	15.152	63.421
GALICIA	14.442	9.092	394	1.615	5.562	31.105
PAÍS VASCO	19.032	5.030	1.745	837	49	26.693
CASTILLA LEÓN	19.706	7.091	1.350	1.954	3.821	33.922
MURCIA	19.666	6.535	5.975	654	3.870	36.700
CASTILLA LA MANCHA	14.329	7.768	507	846	3.325	26.775
ASTURIAS	10.831	3.101	971	542	8.591	24.036
BALEARES	17.360	4.843	5.576	685	2.779	31.243
ARAGÓN	8.175	2.125	476	402	1.983	13.161
EXTREMADURA	5.747	2.578	153	480	858	9.816
NAVARRA	5.688	2.825	279	257	2.656	11.705
CANTABRIA	3.733	2.680	395	140	21	6.969
CEUTA	1.889	723	2.284	13	1.644	6.553
MELILLA	1.393	344	2.670	8	1.178	5.593
RIOJA	3.307	979	203	149	90	4.728
Total	688.920	222.330	91.520	42.187	177.465	1.222.422
	56,36%	18,19%	7,49%	3,45%	14,52%	100,00%



■ Penal ■ Civil ■ Contencioso-Administrativo ■ Social ■ Otros

5.1.4. Asistencia Letrada por Sistema (Importes y Asuntos)

	IMPORTES			ASUNTOS			Número de servicios de guardias realizados durante el año
	Servicio de Guardia	Asistencia Individualizada	Total Importe ALD	Servicio Guardia	Asistencia Individualizada	Total Asuntos ALD	
CATALUÑA	9.149.418 €	4.070.800 €	13.220.218 €	56.556	125.617	182.173	47.436
MADRID	7.408.847 €	0 €	7.408.847 €	100.637	0	100.637	33.964
ANDALUCÍA	11.943.550 €	1.201.158 €	13.144.708 €	155.062	15.148	170.210	135.866
VALENCIA	4.749.519 €	3.458.051 €	8.207.570 €	40.515	58.198	98.713	26.489
CANARIAS	6.031.613 €	168.100 €	6.199.713 €	50.142	1.681	51.823	23.716
GALICIA	365.651 €	2.142.887 €	2.508.538 €	1.105	16.864	17.969	2.924
PAÍS VASCO	3.826.518 €	0 €	3.826.518 €	27.265	42	27.307	12.190
CASTILLA LEÓN	1.275.771 €	599.620 €	1.875.391 €	12.268	7.416	19.684	10.765
MURCIA	689.837 €	590.722 €	1.280.559 €	11.259	7.341	18.600	5.768
CASTILLA LA MANCHA	419.382 €	962.929 €	1.382.311 €	5.923	11.853	17.776	3.404
ASTURIAS	783.458 €	465.395 €	1.248.853 €	3.258	4.464	7.722	5.475
BALEARES	1.303.410 €	26.208 €	1.329.618 €	18.168	323	18.491	10.011
ARAGÓN	1.002.205 €	0 €	1.002.205 €	10.443	0	10.443	15.655
EXTREMADURA	495.570 €	253.156 €	748.726 €	4.242	3.122	7.364	3.973
NAVARRA	1.040.885 €	0 €	1.040.885 €	6.508	428	6.936	5.192
CANTABRIA	135.058 €	206.855 €	341.913 €	1.012	2.661	3.673	2.430
CEUTA	451.380 €	0 €	451.380 €	1.661	0	1.661	2.928
MELILLA	393.778 €	0 €	393.778 €	3.210	0	3.210	2.929
RIOJA	207.945 €	160.695 €	368.640 €	1.516	1.971	3.487	966
Total	51.673.795 €	14.306.576 €	65.980.371 €	510.750	257.129	767.879	352.081
	78%	22%		67%	33%	100%	



■ Servicio de Guardia ■ Asistencia Individualizada

5.1.5. Expedientes

EXPEDIENTES INICIADOS EN 2023						
	A. Número de solicitudes	B. Expedientes en trámite	C. Número de expedientes remitidos	D. Número de expedientes confirmados expresamente	E. Número de expedientes confirmados por silencio	F. Porcentaje estimado de expedientes confirmados
CATALUÑA	250.657	27.538	214.326	90.751	70.343	81%
MADRID	157.745	24.560	127.625	82.628	—	74%
ANDALUCÍA	224.558	76.698	136.426	88.021	6.940	94%
VALENCIA	120.828	15.595	110.775	96.774	3	84%
CANARIAS	32.009	10.540	22.490	2.239	11.048	90%
GALICIA	49.288	8.414	40.674	33.475	—	87%
PAÍS VASCO	23.423	987	22.831	22.027	—	94%
CASTILLA LEÓN	38.185	2.884	33.688	29.665	730	92%
MURCIA	36.725	1.623	30.196	27.250	1.994	100%
CASTILLA LA MANCHA	37.272	6.794	28.903	25.997	5	84%
ASTURIAS	14.931	1.765	12.723	7.200	—	112%
BALEARES	28.490	833	26.726	26.094	—	79%
ARAGÓN	17.046	1.608	14.702	13.547	—	88%
EXTREMADURA	15.718	7.264	7.904	5.648	—	66%
NAVARRA	13.164	1.023	12.334	10.113	—	82%
CANTABRIA	6.816	633	6.183	5.314	—	86%
CEUTA	3.785	373	3.235	3.143	—	0%
MELILLA	3.549	444	2.744	2.729	—	80%
RIOJA	4.190	260	3.935	2.984	—	75%
Total	1.078.379	189.836	858.420	575.599	91.063	81%

A. Número de solicitudes recibidas por el Colegio del ciudadano o juzgado, (independientemente de su procedencia).

B. Expedientes en trámite en el Colegio (iniciados y pendientes de trámite correspondiente al año).

C. Número de expedientes remitidos por el Colegio a la Comisión de Asistencia Jurídica Gratuita.

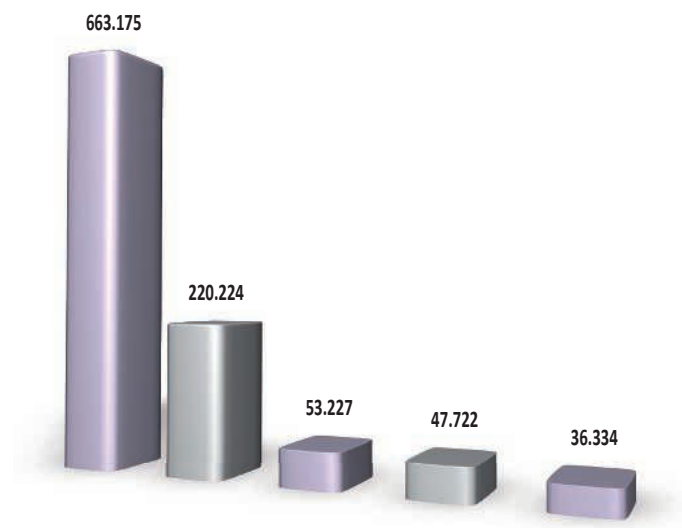
D. Número de expedientes confirmados expresamente, por la Comisión de Asistencia Jurídica Gratuita.

E. Número de expedientes confirmados por silencio en su caso, por la Comisión de Asistencia Jurídica Gratuita.

F. Porcentaje estimado de expedientes confirmados en el 2022 por la Comisión de Asistencia Jurídica Gratuita (independientemente del año de inicio).

5.1.6. Designaciones


	Penal	Civil	Cont.-Adm	Social	Otros	Total Designaciones
CATALUÑA	148.453	40.424	10.221	10.506	7.090	216.694
MADRID	116.434	26.816	18.420	9.337	0	171.007
ANDALUCÍA	135.975	46.543	7.678	3.398	12.498	206.092
VALENCIA	77.397	28.599	1.830	8.842	2.378	119.046
CANARIAS	27.234	16.763	5.087	2.263	321	51.668
GALICIA	9.814	11.919	837	2.673	340	25.583
PAÍS VASCO	15.223	5.335	1.525	1.093	0	23.176
CASTILLA LEÓN	23.162	7.502	696	2.059	2.906	36.325
MURCIA	20.910	7.602	391	2.806	6.630	38.339
CASTILLA LA MANCHA	18.114	10.324	422	1.220	705	30.785
ASTURIAS	9.124	3.321	836	487	436	14.204
BALEARES	22.727	2.142	3.438	537	0	28.844
ARAGÓN	13.040	2.310	71	541	27	15.989
EXTREMADURA	7.491	3.038	360	805	1.654	13.348
NAVARRA	7.973	3.650	335	717	98	12.773
CANTABRIA	4.263	1.619	52	162	162	6.258
CEUTA	1.413	848	797	10	1.078	4.146
MELILLA	1.773	438	15	41	0	2.267
RIOJA	2.655	1.031	216	225	11	4.138
Total	663.175	220.224	53.227	47.722	36.334	1.020.682



■ Penal ■ Civil ■ Contencioso-Administrativo ■ Social ■ Otros

5.1.7. Abogados Ejercientes

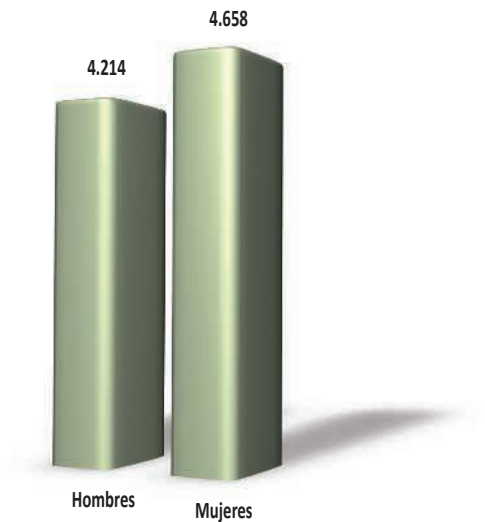

	Total Abogados/as Ejercientes (Censo 2023)	Abogados/as TURNO DE OFICIO				Abogados/as ASISTENCIA LETRADA					
		Abogados/as TO	HOMBRES TO	%	MUJERES TO	%	Abogados/as ALD	HOMBRES ALD	%	MUJERES ALD	%
CATALUÑA	22.852	6.043	3.113	52%	2.930	48%	4.335	2.291	53%	2.044	47%
MADRID	45.172	5.972	3.060	51%	2.912	49%	4.920	2.521	51%	2.399	49%
ANDALUCÍA	22.858	8.455	4.522	53%	3.933	47%	8.094	4.577	57%	3.517	43%
VALENCIA	13.934	4.324	2.108	49%	2.216	51%	3.661	1.810	49%	1.851	51%
CANARIAS	5.715	1.991	945	47%	1.046	53%	1.874	883	47%	991	53%
GALICIA	6.823	2.853	1.342	47%	1.511	53%	2.308	1.096	47%	1.212	53%
PAÍS VASCO	5.417	2.008	1.030	51%	978	49%	1.619	815	50%	804	50%
CASTILLA LEÓN	4.797	1.892	1.069	57%	823	43%	1.584	899	57%	685	43%
MURCIA	3.830	1.293	733	57%	560	43%	1.152	652	57%	500	43%
CASTILLA LA MANCHA	3.256	1.060	544	51%	516	49%	837	424	51%	413	49%
ASTURIAS	3.071	1.400	676	48%	724	52%	1.014	486	48%	528	52%
BALEARES	3.037	682	380	56%	302	44%	577	327	57%	250	43%
ARAGÓN	2.900	804	394	49%	410	51%	636	321	50%	315	50%
EXTREMADURA	1.820	714	417	58%	297	42%	584	347	59%	237	41%
NAVARRA	1.270	315	140	44%	175	56%	261	109	42%	152	58%
CANTABRIA	1.176	514	242	47%	272	53%	390	177	45%	213	55%
CEUTA	179	106	52	49%	54	51%	106	52	49%	54	51%
MELILLA	194	112	57	51%	55	49%	110	56	51%	54	49%
RIOJA	640	210	113	54%	97	46%	164	93	57%	71	43%
Total	148.941	40.748	20.937	51%	19.811	49%	34.226	17.936	52%	16.290	48%



■ Abogados Turno de Oficio
■ Abogados Asistencia Letrada

5.1.7. Abogados Ejercientes


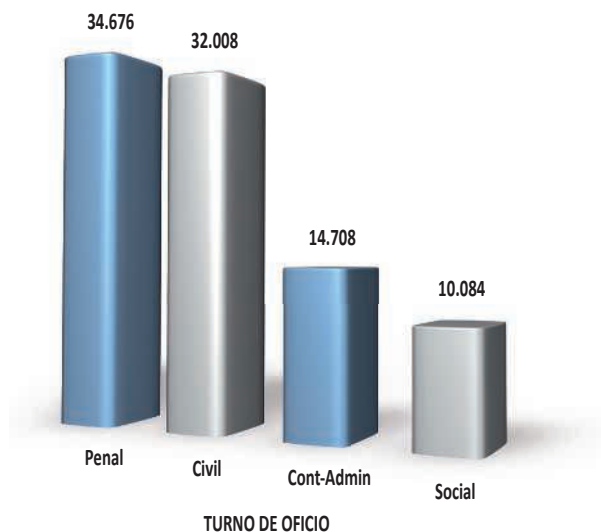
	Total Abogados/as Ejercientes (Censo 2023)	Abogados/as VIOL. GENERO				Abogados/as EXTRANJERÍA					
		Abogados/as VG	HOMBRES VG	%	MUJERES VG	%	Abogados/as EXTR	HOMBRES EXTR	%	MUJERES EXTR	%
CATALUÑA	22.852	2.744	1.310	48%	1.434	52%	1.567	796	51%	771	49%
MADRID	45.172	2.566	1.178	46%	1.388	54%	981	485	49%	496	51%
ANDALUCÍA	22.858	4.335	2.104	49%	2.231	51%	2.057	973	47%	1.084	53%
VALENCIA	13.934	1.970	860	44%	1.110	56%	831	357	43%	474	57%
CANARIAS	5.715	1.437	628	44%	809	56%	373	154	41%	219	59%
GALICIA	6.823	1.394	608	44%	786	56%	364	166	46%	198	54%
PAÍS VASCO	5.417	871	374	43%	497	57%	688	307	45%	381	55%
CASTILLA LEÓN	4.797	866	450	52%	416	48%	292	147	50%	145	50%
MURCIA	3.830	847	441	52%	406	48%	614	331	54%	283	46%
CASTILLA LA MANCHA	3.256	582	282	48%	300	52%	175	76	43%	99	57%
ASTURIAS	3.071	638	264	41%	374	59%	160	63	39%	97	61%
BALEARES	3.037	238	118	50%	120	50%	60	31	52%	29	48%
ARAGÓN	2.900	378	150	40%	228	60%	257	118	46%	139	54%
EXTREMADURA	1.820	352	183	52%	169	48%	0	0		0	
NAVARRA	1.270	102	43	42%	59	58%	80	35	44%	45	56%
CANTABRIA	1.176	166	60	36%	106	64%	88	29	33%	59	67%
CEUTA	179	91	43	47%	48	53%	101	50	50%	51	50%
MELILLA	194	85	41	48%	44	52%	107	54	50%	53	50%
RIOJA	640	109	60	55%	49	45%	77	42	55%	35	45%
Total	148.941	19.771	9.197	47%	10.574	53%	8.872	4.214	47%	4.658	53%



■ Abogados Violencia de Género
 ■ Abogados Extranjería

5.1.8. Abogados/as por Jurisdicción

	TURNO DE OFICIO				ASISTENCIA LETRADA				
	Penal	Civil	Cont.-Admin	Social	por Sistema		por especialidad		
					Servicio de Guardia	Asistencia Individ.	Penal	Extranjería	Menores
CATALUÑA	4.341	3.614	765	1.126	3.900	2.873	4.318	1.568	2.230
MADRID	5.353	3.456	1.180	598	4.915	903	4.685	981	1.540
ANDALUCÍA	7.763	7.639	4.220	2.243	7.718	2.071	7.025	1.976	2.623
VALENCIA	3.652	3.614	1.490	1.046	2.640	2.496	3.621	800	1.227
CANARIAS	1.877	1.867	855	583	1.765	1.766	1.877	845	1.524
GALICIA	2.384	2.547	1.314	1.084	980	1.745	2.300	364	682
PAÍS VASCO	1.702	1.762	1.078	814	1.649	0	1.577	673	797
CASTILLA LEÓN	1.557	1.708	991	691	1.291	962	1.431	293	425
MURCIA	1.197	1.054	529	315	1.112	902	1.129	604	341
CASTILLA LA MANCHA	921	885	426	321	364	668	828	175	308
ASTURIAS	1.026	1.069	702	555	900	881	1.014	160	0
BALEARES	624	345	107	91	563	244	564	60	216
ARAGÓN	683	666	450	284	629	155	631	257	293
EXTREMADURA	583	681	175	0	150	449	582	0	254
NAVARRA	269	287	77	65	203	20	220	70	137
CANTABRIA	355	436	37	33	382	348	382	88	117
CEUTA	103	103	103	103	106	106	106	101	98
MELILLA	107	100	107	58	110	0	110	107	104
RIOJA	179	175	102	74	155	167	175	0	0
Total	34.676	32.008	14.708	10.084	29.532	16.756	32.575	9.122	12.916



■ Turno de Oficio ■ Asistencia Letrada

5.1.9. Quejas

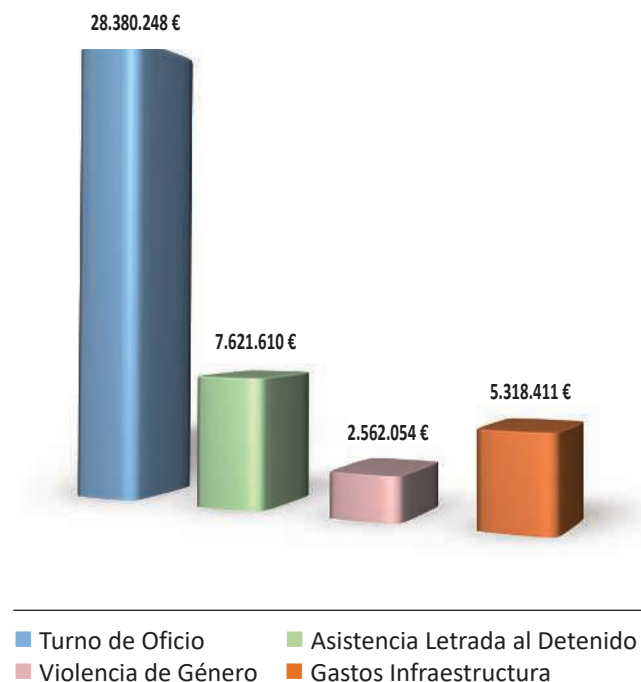
	Total Número de Quejas	Otros	Archivadas	Expedientes sancionados
CATALUÑA	550	144	394	12
MADRID	1.284	160	1.065	59
ANDALUCÍA	609	161	404	44
VALENCIA	627	203	342	82
CANARIAS	390	157	225	8
GALICIA	355	161	193	1
PAÍS VASCO	131	15	108	8
CASTILLA LEÓN	319	106	185	28
MURCIA	31	15	12	4
CASTILLA LA MANCHA	91	33	45	13
ASTURIAS	34	7	26	1
BALEARES	274	192	61	21
ARAGÓN	93	20	71	2
EXTREMADURA	3	0	3	
NAVARRA	56	18	37	1
CANTABRIA	44	4	35	5
CEUTA	26	11	15	0
MELILLA	71	54	17	0
RIOJA	24	5	9	10
Total	5.012	1.466	3.247	299

V. La Asistencia Jurídica Gratuita en 2023

5.2. Asistencia Jurídica Gratuita por Comunidades Autónomas

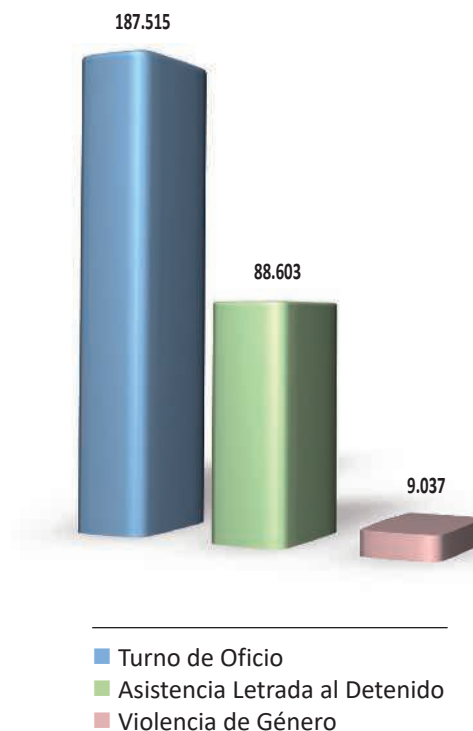
5.2.1. Comunidades no transferidas (Castilla y León, Murcia, Castilla-La Mancha, Baleares, Extremadura, Ceuta, Melilla)

	TURNOS DE OFICIO	ASISTENCIA LETRADA	VIOLENCIA DE GÉNERO	GASTOS INFRAESTRUCTURA	TOTAL
AVILA	205.125 €	78.371 €	45.187 €	55.170 €	383.853 €
BURGOS	1.481.646 €	352.544 €	258.924 €	210.990 €	2.304.104 €
LEÓN	731.147 €	288.012 €	122.760 €	221.520 €	1.363.439 €
PALENCIA	303.522 €	143.455 €	48.377 €	46.050 €	541.404 €
SALAMANCA	683.927 €	228.841 €	70.716 €	70.717 €	1.054.201 €
SEGOVIA	392.646 €	279.954 €	34.065 €	87.630 €	794.295 €
SORIA	176.612 €	122.267 €	34.308 €	35.954 €	369.141 €
VALLADOLID	1.190.593 €	249.984 €	93.313 €	214.110 €	1.748.000 €
ZAMORA	203.041 €	131.963 €	40.768 €	59.970 €	435.742 €
CASTILLA LEÓN	5.368.259 €	1.875.391 €	748.418 €	1.002.111 €	8.994.179 €
ALBACETE	589.528 €	256.958 €	101.819 €	165.300 €	1.113.605 €
CIUDAD REAL	1.119.983 €	339.177 €	161.376 €	309.450 €	1.929.986 €
CUENCA	252.925 €	89.578 €	122.544 €	66.120 €	531.167 €
GUADALAJARA	1.107.117 €	225.581 €	70.193 €	128.010 €	1.530.901 €
TALAVERA DE LA REINA	219.702 €	131.933 €	42.809 €	59.730 €	454.174 €
TOLEDO	1.170.045 €	339.084 €	190.968 €	280.710 €	1.980.807 €
CASTILLA LA MANCHA	4.459.300 €	1.382.311 €	689.709 €	1.009.320 €	7.540.640 €
CARTAGENA	1.429.266 €	160.812 €	59.232 €	238.590 €	1.887.900 €
LORCA	680.524 €	186.199 €	69.271 €	69.810 €	1.005.804 €
MURCIA	3.763.873 €	933.548 €	190.754 €	745.440 €	5.633.615 €
MURCIA	5.873.663 €	1.280.559 €	319.257 €	1.053.840 €	8.527.319 €
BALEARES	4.558.386 €	1.329.618 €	322.178 €	824.460 €	7.034.642 €
BALEARES	4.558.386 €	1.329.618 €	322.178 €	824.460 €	7.034.642 €
BADAJOS	1.003.606 €	445.610 €	223.232 €	240.750 €	1.913.198 €
CÁCERES	582.392 €	303.116 €	157.363 €	151.650 €	1.194.521 €
EXTREMADURA	1.585.998 €	748.726 €	380.595 €	392.400 €	3.107.719 €
CEUTA	844.395 €	451.380 €	31.515 €	124.380 €	1.451.670 €
CEUTA	844.395 €	451.380 €	31.515 €	124.380 €	1.451.670 €
MELILLA	625.819 €	393.778 €	70.382 €	100.020 €	1.189.999 €
MELILLA	625.819 €	393.778 €	70.382 €	100.020 €	1.189.999 €
TOTAL	23.315.820 €	7.461.763 €	2.562.054 €	4.506.531 €	37.846.168 €
% SOBRE EL TOTAL	62%	20%	7%	12%	
ORGANOS CENTRALES	5.064.428 €	159.847 €		251.610 €	5.475.885 €
ORGANOS CENTRALES	5.064.428 €	159.847 €	0 €	251.610 €	5.475.885 €
Comun Consejo				560.270 €	
COMÚN CONSEJO				560.270 €	560.270 €
TOTAL	28.380.248 €	7.621.610 €	2.562.054 €	5.318.411 €	43.882.323 €



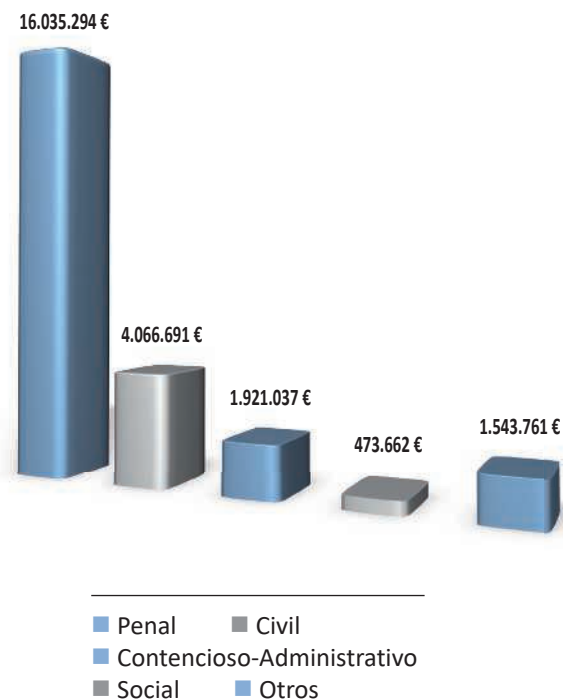
2. Asuntos por Servicio

	TURNOS DE OFICIO	ASISTENCIA LETRADA	VIOLENCIA DE GÉNERO	TOTAL
AVILA	1.146	983	170	2.299
BURGOS	8.574	3.620	557	12.751
LEÓN	4.385	3.374	488	8.247
PALENCIA	1.908	1.768	234	3.910
SALAMANCA	4.819	2.065	205	7.089
SEGOVIA	2.671	1.807	121	4.599
SORIA	913	2.752	77	3.742
VALLADOLID	7.978	2.171	559	10.708
ZAMORA	1.528	1.144	131	2.803
CASTILLA LEÓN	33.922	19.684	2.542	56.148
	60%	35%	5%	
ALBACETE	3.847	4.135	240	8.222
CIUDAD REAL	7.838	3.042	635	11.515
CUENCA	1.868	1.104	86	3.058
GUADALAJARA	4.965	3.690	496	9.151
TALAVERA DE LA REINA	1.469	1.626	257	3.352
TOLEDO	6.788	4.179	882	11.849
CASTILLA LA MANCHA	26.775	17.776	2.596	47.147
	57%	38%	6%	
CARTAGENA	9.979	4.654	0	14.633
LORCA	3.692	2.046	394	6.132
MURCIA	23.029	11.900	201	35.130
MURCIA	36.700	18.600	595	55.895
	66%	33%	1%	
BALEARES	31.243	18.491	1.758	51.492
BALEARES	31.243	18.491	1.758	51.492
	61%	36%	3%	
BADAJOS	6.182	4.433	728	11.343
CÁCERES	3.634	2.931	479	7.044
EXTREMADURA	9.816	7.364	1.207	18.387
	53%	40%	7%	
CEUTA	6.553	1.661	85	8.299
CEUTA	6.553	1.661	85	8.299
	79%	20%	1%	
MELILLA	5.593	3.210	254	9.057
MELILLA	5.593	3.210	254	9.057
	62%	35%	3%	
ORGANOS CENTRALES	36.913	1.817		38.730
ORGANOS CENTRALES	36.913	1.817	0	38.730
	95%	5%	0%	
TOTAL	187.515	88.603	9.037	285.155



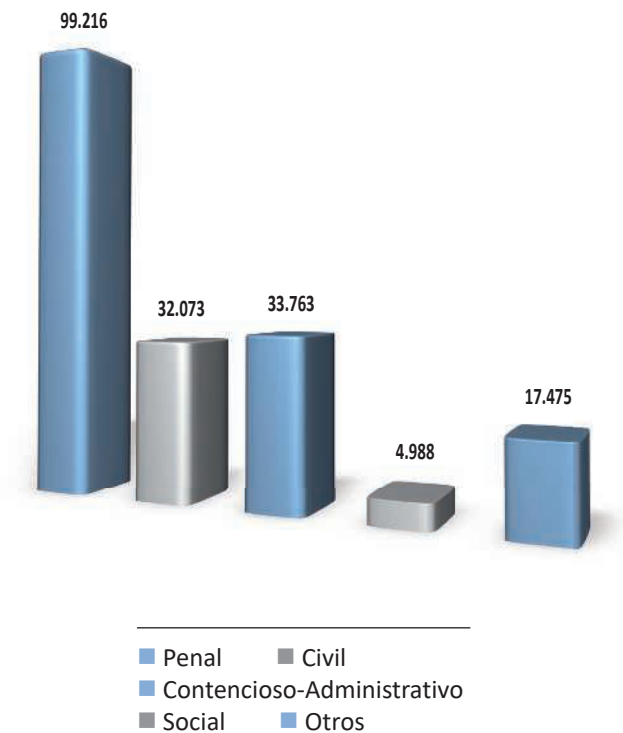
3. Turno de Oficio por Jurisdicción. Importes

	Penal	Civil	Cont-Adm.	Social	Otros	Total Importe TO
AVILA	141.885 €	38.510 €	4.523 €	4.239 €	15.968 €	205.125 €
BURGOS	1.008.023 €	220.086 €	21.004 €	36.260 €	196.273 €	1.481.646 €
LEÓN	440.789 €	161.084 €	16.850 €	45.003 €	67.421 €	731.147 €
PALENCIA	212.532 €	50.754 €	9.070 €	4.876 €	26.290 €	303.522 €
SALAMANCA	417.398 €	158.505 €	30.759 €	22.536 €	54.729 €	683.927 €
SEGOVIA	245.494 €	81.976 €	7.041 €	31.088 €	27.047 €	392.646 €
SORIA	117.866 €	36.423 €	3.851 €	4.327 €	14.145 €	176.612 €
VALLADOLID	835.404 €	187.425 €	66.075 €	47.225 €	54.464 €	1.190.593 €
ZAMORA	125.328 €	48.429 €	3.986 €	9.805 €	15.493 €	203.041 €
CASTILLA LEÓN	3.544.719 €	983.192 €	163.159 €	205.359 €	471.830 €	5.368.259 €
ALBACETE	349.424 €	141.991 €	22.481 €	22.673 €	52.959 €	589.528 €
CIUDAD REAL	692.261 €	311.891 €	23.570 €	20.057 €	72.204 €	1.119.983 €
CUENCA	150.894 €	74.392 €	6.952 €	8.628 €	12.059 €	252.925 €
GUADALAJARA	844.321 €	174.470 €	3.483 €	11.149 €	73.694 €	1.107.117 €
TALAVERA DE LA REINA	115.862 €	76.534 €	2.488 €	5.698 €	19.120 €	219.702 €
TOLEDO	807.252 €	266.352 €	7.317 €	14.560 €	74.564 €	1.170.045 €
CASTILLA LA MANCHA	2.960.014 €	1.045.630 €	66.291 €	82.765 €	304.600 €	4.459.300 €
CARTAGENA	953.304 €	135.263 €	248.831 €	20.214 €	71.654 €	1.429.266 €
LORCA	524.845 €	95.432 €	23.842 €	0 €	36.405 €	680.524 €
MURCIA	2.626.240 €	624.416 €	293.524 €	41.475 €	178.218 €	3.763.873 €
MURCIA	4.104.389 €	855.111 €	566.197 €	61.689 €	286.277 €	5.873.663 €
BALEARES	3.186.100 €	562.321 €	538.486 €	59.001 €	212.478 €	4.558.386 €
BALEARES	3.186.100 €	562.321 €	538.486 €	59.001 €	212.478 €	4.558.386 €
BADAJOS	736.083 €	200.838 €	10.514 €	21.835 €	34.336 €	1.003.606 €
CÁCERES	374.872 €	127.552 €	9.208 €	25.506 €	45.254 €	582.392 €
EXTREMADURA	1.110.955 €	328.390 €	19.722 €	47.341 €	79.590 €	1.585.998 €
CEUTA	351.779 €	97.112 €	275.528 €	1.442 €	118.534 €	844.395 €
CEUTA	351.779 €	97.112 €	275.528 €	1.442 €	118.534 €	844.395 €
MELILLA	249.856 €	45.069 €	268.076 €	747 €	62.071 €	625.819 €
MELILLA	249.856 €	45.069 €	268.076 €	747 €	62.071 €	625.819 €
ORGANOS CENTRALES	527.482 €	149.866 €	23.578 €	15.318 €	8.381 €	724.625 €
ORGANOS CENTRALES	527.482 €	149.866 €	23.578 €	15.318 €	8.381 €	724.625 €
TOTAL	16.035.294 €	4.066.691 €	1.921.037 €	473.662 €	1.543.761 €	24.040.445 €



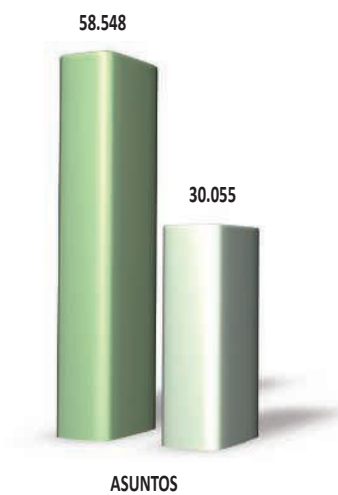

3. Turno de Oficio por Jurisdicción. Asuntos

	Penal	Civil	Cont-Adm.	Social	Otros	Total Asuntos TO
AVILA	700	241	28	37	140	1.146
BURGOS	5.512	1.574	153	345	990	8.574
LEÓN	2.219	1.062	136	397	571	4.385
PALENCIA	1.144	318	70	36	340	1.908
SALAMANCA	2.514	1.175	264	223	643	4.819
SEGOVIA	1.482	615	48	271	255	2.671
SORIA	551	192	28	30	112	913
VALLADOLID	4.816	1.515	589	503	555	7.978
ZAMORA	768	399	34	112	215	1.528
CASTILLA LEÓN	19.706	7.091	1.350	1.954	3.821	33.922
ALBACETE	1.854	1.025	156	236	576	3.847
CIUDAD REAL	3.588	2.782	209	249	1.010	7.838
CUENCA	901	656	60	94	157	1.868
GUADALAJARA	3.375	923	17	73	577	4.965
TALAVERA DE LA REINA	588	617	20	60	184	1.469
TOLEDO	4.023	1.765	45	134	821	6.788
CASTILLA LA MANCHA	14.329	7.768	507	846	3.325	26.775
CARTAGENA	4.949	1.207	2.547	206	1.070	9.979
LORCA	2.370	761	244	0	317	3.692
MURCIA	12.347	4.567	3.184	448	2.483	23.029
MURCIA	19.666	6.535	5.975	654	3.870	36.700
BALEARES	17.360	4.843	5.576	685	2.779	31.243
BALEARES	17.360	4.843	5.576	685	2.779	31.243
BADAJOS	3.798	1.652	90	234	408	6.182
CÁCERES	1.949	926	63	246	450	3.634
EXTREMADURA	5.747	2.578	153	480	858	9.816
CEUTA	1.889	723	2.284	13	1.644	6.553
CEUTA	1.889	723	2.284	13	1.644	6.553
MELILLA	1.393	344	2.670	8	1.178	5.593
MELILLA	1.393	344	2.670	8	1.178	5.593
ORGANOS CENTRALES	19.126	2.191	15.248	348		36.913
ORGANOS CENTRALES	19.126	2.191	15.248	348	0	36.913
TOTAL	99.216	32.073	33.763	4.988	17.475	187.515



4. Asistencia Letrada por Sistema (Importes y Asuntos)

	IMPORTES			ASUNTOS			Número de servicios de guardias realizados durante el año
	Servicio de Guardia	Asistencia Individualizada	Total Importe ALD	Servicio Guardia	Asistencia Individualizada	Total Asuntos ALD	
AVILA	0 €	78.371 €	78.371 €	0	983	983	565
BURGOS	262.317 €	90.227 €	352.544 €	2.508	1.112	3.620	2.097
LEÓN	252.879 €	35.133 €	288.012 €	2.938	436	3.374	2.238
PALENCIA	0 €	143.455 €	143.455 €	0	1.768	1.768	0
SALAMANCA	173.585 €	55.256 €	228.841 €	1.384	681	2.065	1.498
SEGOVIA	279.954 €	0 €	279.954 €	1.807	0	1.807	1.816
SORIA	12.404 €	109.863 €	122.267 €	1.398	1.354	2.752	172
VALLADOLID	206.809 €	43.175 €	249.984 €	1.633	538	2.171	1.614
ZAMORA	87.823 €	44.140 €	131.963 €	600	544	1.144	765
CASTILLA LEÓN	1.275.771 €	599.620 €	1.875.391 €	12.268	7.416	19.684	10.765
ALBACETE	157.968 €	98.990 €	256.958 €	2.915	1.220	4.135	1.195
CIUDAD REAL	174.906 €	164.271 €	339.177 €	1.005	2.037	3.042	1.340
CUENCA	0 €	89.578 €	89.578 €	0	1.104	1.104	188
GUADALAJARA	86.508 €	139.073 €	225.581 €	2.003	1.687	3.690	681
TALAVERA DE LA REINA	0 €	131.933 €	131.933 €	0	1.626	1.626	0
TOLEDO	0 €	339.084 €	339.084 €	0	4.179	4.179	0
CASTILLA LA MANCHA	419.382 €	962.929 €	1.382.311 €	5.923	11.853	17.776	3.404
CARTAGENA	160.812 €	0 €	160.812 €	4.654	0	4.654	1.297
LORCA	86.292 €	99.907 €	186.199 €	754	1.292	2.046	754
MURCIA	442.733 €	490.815 €	933.548 €	5.851	6.049	11.900	3.717
MURCIA	689.837 €	590.722 €	1.280.559 €	11.259	7.341	18.600	5.768
BALEARES	1.303.410 €	26.208 €	1.329.618 €	18.168	323	18.491	10.011
BALEARES	1.303.410 €	26.208 €	1.329.618 €	18.168	323	18.491	10.011
BADAJOS	280.734 €	164.876 €	445.610 €	2.399	2.034	4.433	2.399
CÁCERES	214.836 €	88.280 €	303.116 €	1.843	1.088	2.931	1.574
EXTREMADURA	495.570 €	253.156 €	748.726 €	4.242	3.122	7.364	3.973
CEUTA	451.380 €	0 €	451.380 €	1.661	0	1.661	2.928
CEUTA	451.380 €	0 €	451.380 €	1.661	0	1.661	2.928
MELILLA	393.778 €	0 €	393.778 €	3.210	0	3.210	2.929
MELILLA	393.778 €	0 €	393.778 €	3.210	0	3.210	2.929
ORGANOS CENTRALES	159.847 €	0 €	159.847 €	1.817	0	1.817	1.014
ORGANOS CENTRALES	159.847 €	0 €	159.847 €	1.817	0	1.817	1.014
TOTAL	5.188.975 €	2.432.635 €	7.621.610 €	58.548	30.055	88.603	40.792



■ Servicio de Guardia ■ Asistencia Individualizada

5. Expedientes

EXPEDIENTES INICIADOS EN 2023					
A. Número de solicitudes	B. Expedientes en trámite	C. Número de expedientes remitidos	D. Número de expedientes confirmados expresamente	E. Número de expedientes confirmados por silencio	F. Porcentaje estimado de expedientes confirmados
AVILA	1.791	735	858	825	
BURGOS	7.763	1.008	6.755	5.287	730
LEÓN	8.008	0	7.384	7.384	0
PALENCIA	1.688	126	1.492	1.347	
SALAMANCA	4.970	326	4.410	3.245	
SEGOVIA	3.407	524	2.838	2.574	
SORIA	1.312	78	1.234	1.180	
VALLADOLID	7.157	0	6.790	6.043	
ZAMORA	2.089	87	1.927	1.780	
CASTILLA LEÓN	38.185	2.884	33.688	29.665	730
ALBACETE	6.466	843	5.524	5.524	
CIUDAD REAL	11.201	714	10.009	8.756	0
CUENCA	2.217	93	2.083	1.983	
GUADALAJARA	3.746	703	2.975	2.962	
TALAVERA DE LA REINA	2.145	233	1.754	1.503	5
TOLEDO	11.497	4.208	6.558	5.269	0
CASTILLA LA MANCHA	37.272	6.794	28.903	25.997	5
CARTAGENA	7.858	0	7.003	6.051	
LORCA	3.124	324	0	0	
MURCIA	25.743	1.299	23.193	21.199	1.994
MURCIA	36.725	1.623	30.196	27.250	1.994
BALEARES	28.490	833	26.726	26.094	0
BALEARES	28.490	833	26.726	26.094	0
BADAJOS	9.598	3.001	6.179	4.518	
CÁCERES	6.120	4.263	1.725	1.130	
EXTREMADURA	15.718	7.264	7.904	5.648	0
CEUTA	3.785	373	3.235	3.143	
CEUTA	3.785	373	3.235	3.143	0
MELILLA	3.549	444	2.744	2.729	
MELILLA	3.549	444	2.744	2.729	0
ORGANOS CENTRALES	12.758	2.264	8.455	7.249	
ORGANOS CENTRALES	12.758	2.264	8.455	7.249	0
TOTAL	176.482	22.479	141.851	127.775	2.729

A. Número de solicitudes recibidas por el Colegio del ciudadano o juzgado, (independientemente de su procedencia).

B. Expedientes en trámite en el Colegio (iniciados y pendientes de trámite correspondiente al año).

C. Número de expedientes remitidos por el Colegio a la Comisión de Asistencia Jurídica Gratuita.

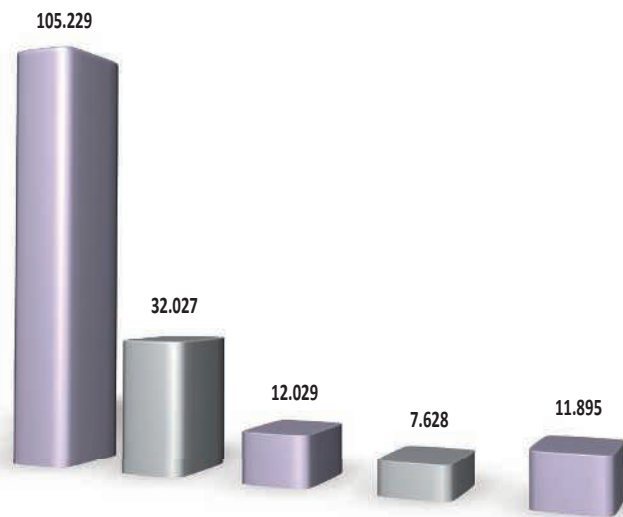
D. Número de expedientes confirmados expresamente, por la Comisión de Asistencia Jurídica Gratuita.

E. Número de expedientes confirmados por silencio en su caso, por la Comisión de Asistencia Jurídica Gratuita.

F. Porcentaje estimado de expedientes confirmados en el 2021 por la Comisión de Asistencia Jurídica Gratuita (independientemente del año de inicio).

6. Designaciones



	Penal	Civil	Cont- Adm	Social	Otros	Total Designaciones
AVILA	1.311	200	20	81	2	1.614
BURGOS	4.553	1.548	197	243	634	7.175
LEÓN	4.814	1.380	61	529	508	7.292
PALENCIA	1.161	434	18	32	0	1.645
SALAMANCA	2.534	1.209	148	302	582	4.775
SEGOVIA	1.879	744	38	335	670	3.666
SORIA	849	334	20	66	155	1.424
VALLADOLID	5.069	1.279	156	355	355	7.214
ZAMORA	992	374	38	116	0	1.520
CASTILLA LEÓN	23.162	7.502	696	2.059	2.906	36.325
ALBACETE	2.350	1.340	104	367	34	4.195
CIUDAD REAL	5.807	3.393	98	388	652	10.338
CUENCA	1.332	640	70	112	0	2.154
GUADALAJARA	2.469	1.076	21	5	5	3.576
TALAVERA DE LA REINA	1.189	807	40	69	0	2.105
TOLEDO	4.967	3.068	89	279	14	8.417
CASTILLA LA MANCHA	18.114	10.324	422	1.220	705	30.785
CARTAGENA	4.104	1.203	25	76	2.450	7.858
LORCA	1.853	670	180	0	225	2.928
MURCIA	14.953	5.729	186	2.730	3.955	27.553
MURCIA	20.910	7.602	391	2.806	6.630	38.339
BALEARES	22.727	2.142	3.438	537	0	28.844
BALEARES	22.727	2.142	3.438	537	0	28.844
BADAJOS	4.866	2.084	207	499	1.042	8.698
CÁCERES	2.625	954	153	306	612	4.650
EXTREMADURA	7.491	3.038	360	805	1.654	13.348
CEUTA	1.413	848	797	10	1.078	4.146
CEUTA	1.413	848	797	10	1.078	4.146
MELILLA	1.773	438	15	41	0	2.267
MELILLA	1.773	438	15	41	0	2.267
ORGANOS CENTRALES	11.052	981	6.707	160		18.900
ORGANOS CENTRALES	11.052	981	6.707	160	0	18.900
TOTAL	105.229	32.027	12.029	7.628	11.895	168.808



- Penal
- Civil
- Contencioso-Administrativo
- Social
- Otros

7. Abogados Ejercientes



	Total Abogados/as Ejercientes (Censo 2023)	Abogados/as TO	HOMBRES TO	%	MUJERES TO	%	Abogados/as ALD	HOMBRES ALD	%	MUJERES ALD	%
AVILA	212	106	72	68%	34	32%	66	42	64%	24	36%
BURGOS	665	277	169	61%	108	39%	223	143	64%	80	36%
LEÓN	987	364	189	52%	175	48%	306	164	54%	142	46%
PALENCIA	229	136	91	67%	45	33%	136	91	67%	45	33%
SALAMANCA	810	308	163	53%	145	47%	266	134	50%	132	50%
SEGOVIA	229	86	47	55%	39	45%	86	47	55%	39	45%
SORIA	121	37	17	46%	20	54%	36	17	47%	19	53%
VALLADOLID	1.249	455	248	55%	207	45%	345	189	55%	156	45%
ZAMORA	295	123	73	59%	50	41%	120	72	60%	48	40%
CASTILLA LEÓN	4.797	1.892	1.069		823		1.584	899		685	
ALBACETE	834	267	136	51%	131	49%	215	113	53%	102	47%
CIUDAD REAL	787	268	137	51%	131	49%	202	99	49%	103	51%
CUENCA	274	95	48	51%	47	49%	72	35	49%	37	51%
GUADALAJARA	384	162	86	53%	76	47%	118	61	52%	57	48%
TALAVERA DE LA REINA	208	86	39	45%	47	55%	70	29	41%	41	59%
TOLEDO	769	182	98	54%	84	46%	160	87	54%	73	46%
CASTILLA LA MANCHA	3.256	1.060	544		516		837	424		413	
CARTAGENA	560	232	145	63%	87	38%	232	144	62%	88	38%
LORCA	305	146	78	53%	68	47%	145	78	54%	67	46%
MURCIA	2.965	915	510	56%	405	44%	775	430	55%	345	45%
MURCIA	3.830	1.293	733		560		1.152	652		500	
BALEARES	3.037	682	380	56%	302	44%	577	327	57%	250	43%
BALEARES	3.037	682	380		302		577	327		250	
BADAJOS	1.156	490	282	58%	208	42%	414	238	57%	176	43%
CÁCERES	664	224	135	60%	89	40%	170	109	64%	61	36%
EXTREMADURA	1.820	714	417		297		584	347		237	
CEUTA	179	106	52	49%	54	51%	106	52	49%	54	51%
CEUTA	179	106	52		54		106	52		54	
MELILLA	194	112	57	51%	55	49%	110	56	51%	54	49%
MELILLA	194	112	57		55		110	56		54	
ORGANOS CENTRALES	0	0					0				
ORGANOS CENTRALES	0	0	0		0		0	0		0	
TOTAL	17.113	5.859	3.252		2.607		4.950	2.757		2.193	



■ Abogados Turno de Oficio
■ Abogados Asistencia Letrada

7. Abogados Ejercientes


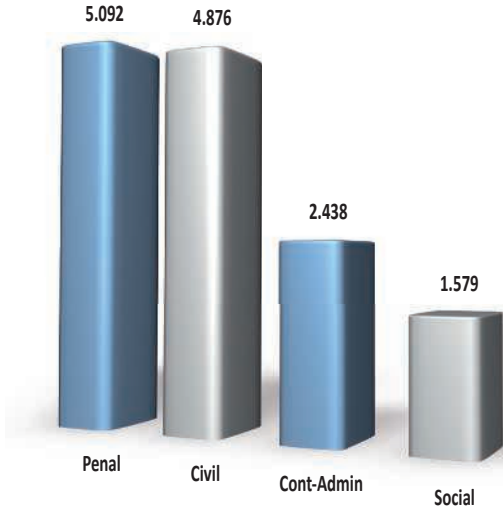
	Total Abogados/as Ejercientes (Censo 2023)	Abogados/as VG	HOMBRES VG	%	MUJERES VG	%	Abogados/as EXTR	HOMBRES EXTR	%	MUJERES EXTR	%
AVILA	212	39	23	59%	16	41%	23	14	61%	9	39%
BURGOS	665	170	102	60%	68	40%	0	0	0%	0	0%
LEÓN	987	146	60	41%	86	59%	0	0	0%	0	0%
PALENCIA	229	55	34	62%	21	38%	0	0	0%	0	0%
SALAMANCA	810	130	69	53%	61	47%	93	45	48%	48	52%
SEGOVIA	229	86	47	55%	39	45%	86	47	55%	39	45%
SORIA	121	36	17	47%	19	53%	36	17	47%	19	53%
VALLADOLID	1.249	165	75	45%	90	55%	54	24	44%	30	56%
ZAMORA	295	39	23	59%	16	41%	0	0	0%	0	0%
CASTILLA LEÓN	4.797	866	450		416		292	147		145	
ALBACETE	834	165	85	52%	80	48%	53	17	32%	36	68%
CIUDAD REAL	787	118	54	46%	64	54%	54	25	46%	29	54%
CUENCA	274	71	33	46%	38	54%	0	0	0%	0	0%
GUADALAJARA	384	69	37	54%	32	46%	18	8	44%	10	56%
TALAVERA DE LA REINA	208	52	19	37%	33	63%	0	0	0%	0	0%
TOLEDO	769	107	54	50%	53	50%	50	26	52%	24	48%
CASTILLA LA MANCHA	3.256	582	282		300		175	76		99	
CARTAGENA	560	187	116	62%	71	38%	166	95	57%	71	43%
LORCA	305	133	67	50%	66	50%	0	0	0%	0	0%
MURCIA	2.965	527	258	49%	269	51%	448	236	53%	212	47%
MURCIA	3.830	847	441		406		614	331		283	
BALEARES	3.037	238	118	50%	120	50%	60	31	52%	29	48%
BALEARES	3.037	238	118		120		60	31		29	
BADAJOS	1.156	238	116	49%	122	51%	0	0	0%	0	0%
CÁCERES	664	114	67	59%	47	41%	0	0	0%	0	0%
EXTREMADURA	1.820	352	183		169		0	0		0	
CEUTA	179	91	43	47%	48	53%	101	50	50%	51	50%
CEUTA	179	91	43		48		101	50		51	
MELILLA	194	85	41	48%	44	52%	107	54	50%	53	50%
MELILLA	194	85	41		44		107	54		53	
TOTAL	17.113	3.061	1.558		1.503		1.349	689		660	



■ Abogados Violencia de Género
 ■ Abogados Extranjería

8. Abogados por Jurisdicción

	Penal	Civil	Cont.-Admin	Social	Servicio de Guardia	Asistencia Individualizada	Penal	Extranjería	Menores
AVILA	67	102	0	25	0	66	64	23	0
BURGOS	232	251	147	110	223	100	223	0	0
LEÓN	321	328	144	166	274	41	306	0	0
PALENCIA	136	136	136	136	0	136	0	0	0
SALAMANCA	226	290	178	0	226	226	259	93	138
SEGOVIA	86	86	86	0	86	0	86	86	0
SORIA	37	37	37	37	37	37	37	37	37
VALLADOLID	332	362	201	164	325	330	336	54	158
ZAMORA	120	116	62	53	120	26	120	0	92
CASTILLA LEÓN	1.557	1.708	991	691	1.291	962	1.431	293	425
ALBACETE	220	238	109	108	154	64	211	53	0
CIUDAD REAL	236	228	112	0	93	202	200	54	200
CUENCA	91	72	47	35	0	72	72	0	0
GUADALAJARA	142	104	70	73	117	100	118	18	0
TALAVERA DE LA REINA	70	80	28	35	0	70	70	0	0
TOLEDO	162	163	60	70	0	160	157	50	108
CASTILLA LA MANCHA	921	885	426	321	364	668	828	175	308
CARTAGENA	232	217	188	84	232		232	156	
LORCA	145	143	0	0	145	143	145	0	0
MURCIA	820	694	341	231	735	759	752	448	341
MURCIA	1.197	1.054	529	315	1.112	902	1.129	604	341
BALEARES	624	345	107	91	563	244	564	60	216
BALEARES	624	345	107	91	563	244	564	60	216
BADAJOS	410	466	56	0	19	410	412	0	177
CÁCERES	173	215	119	0	131	39	170	0	77
EXTREMADURA	583	681	175	0	150	449	582	0	254
CEUTA	103	103	103	103	106	106	106	101	98
CEUTA	103	103	103	103	106	106	106	101	98
MELILLA	107	100	107	58	110	0	110	107	104
MELILLA	107	100	107	58	110	0	110	107	104
TOTAL	5.092	4.876	2.438	1.579	3.696	3.331	4.750	1.340	1.746

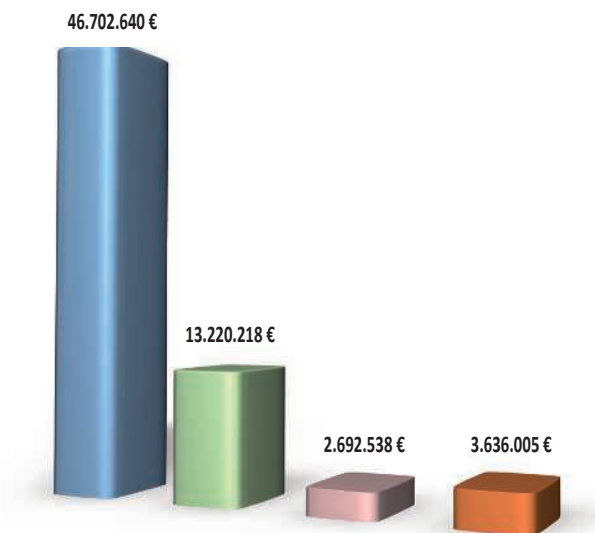


■ Turno de Oficio ■ Asistencia Letrada

5.2.2. Cataluña

1. Importes Certificados por Servicio

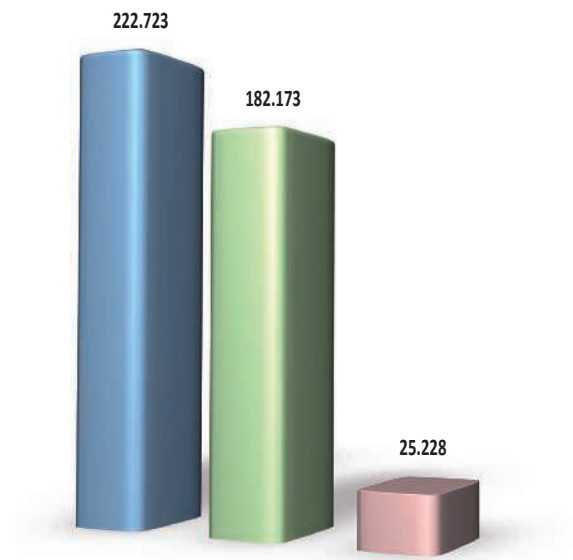
	TURNOS DE OFICIO	ASISTENCIA LETRADA	VIOLENCIA DE GÉNERO	GASTOS INFRAESTRUCTURA	TOTAL
BARCELONA	21.787.521 €	6.654.542 €	966.360 €	1.759.253 €	31.167.676 €
FIGUERES	1.169.862 €	434.974 €	70.928 €	114.000 €	1.789.764 €
GIRONA	3.621.807 €	1.138.350 €	271.599 €	327.484 €	5.359.240 €
GRANOLLERS	2.225.911 €	523.613 €	152.792 €		2.902.316 €
LLEIDA	2.591.040 €	729.110 €	169.932 €	214.075 €	3.704.157 €
MANRESA	1.065.366 €	261.983 €	84.735 €	83.813 €	1.495.897 €
MATARÓ	1.539.065 €	362.429 €	85.753 €	136.085 €	2.123.332 €
REUS	1.298.929 €	349.605 €	104.252 €	103.640 €	1.856.426 €
SABADELL	2.644.005 €	560.610 €	137.616 €	156.771 €	3.499.002 €
SANT FELIU	1.657.956 €	375.803 €	153.609 €	137.616 €	2.324.984 €
TARRAGONA	3.034.045 €	887.372 €	183.952 €	312.749 €	4.418.118 €
TERRASSA	2.275.064 €	422.445 €	152.857 €	169.825 €	3.020.191 €
TORTOSA	990.200 €	303.658 €	91.892 €	56.189 €	1.441.939 €
VIC	801.869 €	215.724 €	66.261 €	64.505 €	1.148.359 €
CATALUÑA	46.702.640 €	13.220.218 €	2.692.538 €	3.636.005 €	66.251.401 €
	70%	20%	4%	5%	



■ Turno de Oficio ■ Asistencia Letrada al Detenido ■ Violencia de Género ■ Gastos Infraestructura

2. Asuntos por Servicio

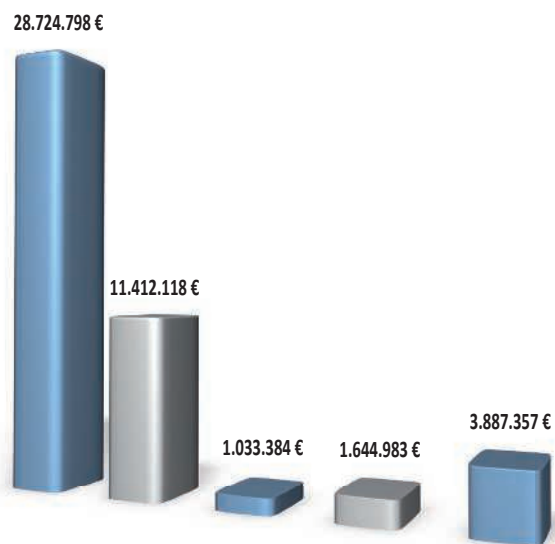
	TURNO DE OFICIO	ASISTENCIA LETRADA	VIOLENCIA DE GÉNERO	TOTAL
BARCELONA	105.660	104.250	11.333	221.243
FIGUERES	6.088	5.310	452	11.850
GIRONA	18.451	20.307	2.978	41.736
GRANOLLERS	10.137	4.721	919	15.777
LLEIDA	11.591	6.917	1.395	19.903
MANRESA	4.816	2.519	491	7.826
MATARÓ	7.222	4.405	940	12.567
REUS	5.672	3.226	622	9.520
SABADELL	11.922	5.695	1.153	18.770
SANT FELIU	8.464	4.679	1.007	14.150
TARRAGONA	13.784	10.324	2.125	26.233
TERRASSA	10.341	4.367	810	15.518
TORTOSA	4.659	2.827	630	8.116
VIC	3.916	2.626	373	6.915
CATALUÑA	222.723	182.173	25.228	430.124
	52%	42%	6%	



■ Turno de Oficio ■ Asistencia Letrada al Detenido ■ Violencia de Género

3. Turno de Oficio por Jurisdicción. Importes

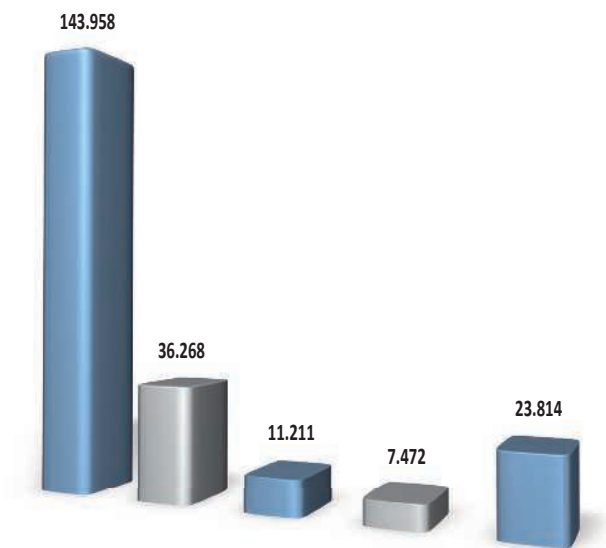
	Penal	Civil	Cont-Adm.	Social	Otros	Total Importe TO
BARCELONA	14.080.013 €	4.788.299 €	661.136 €	840.409 €	1.417.664 €	21.787.521 €
FIGUERES	680.945 €	217.474 €	125.668 €	38.134 €	107.641 €	1.169.862 €
GIRONA	2.149.407 €	849.626 €	37.495 €	115.654 €	469.625 €	3.621.807 €
GRANOLLERS	1.162.380 €	612.528 €	17.465 €	57.057 €	376.481 €	2.225.911 €
LLEIDA	1.518.260 €	708.466 €	21.776 €	107.952 €	234.586 €	2.591.040 €
MANRESA	565.987 €	309.012 €	20.206 €	44.389 €	125.772 €	1.065.366 €
MATARÓ	964.227 €	489.674 €	2.411 €	82.753 €	0 €	1.539.065 €
REUS	835.450 €	343.829 €	15.798 €	32.128 €	71.724 €	1.298.929 €
SABADELL	1.438.540 €	752.224 €	29.946 €	84.668 €	338.627 €	2.644.005 €
SANT FELIU	937.111 €	430.283 €	19.223 €	1.634 €	269.705 €	1.657.956 €
TARRAGONA	2.174.463 €	727.658 €	24.896 €	90.863 €	16.165 €	3.034.045 €
TERRASSA	1.152.090 €	694.504 €	29.283 €	87.567 €	311.620 €	2.275.064 €
TORTOSA	622.259 €	232.308 €	15.588 €	30.021 €	90.024 €	990.200 €
VIC	443.666 €	256.233 €	12.493 €	31.754 €	57.723 €	801.869 €
CATALUÑA	28.724.798 €	11.412.118 €	1.033.384 €	1.644.983 €	3.887.357 €	46.702.640 €



■ Penal ■ Civil ■ Contencioso-Administrativo ■ Social ■ Otros

3. Turno de Oficio por Jurisdicción. Asuntos

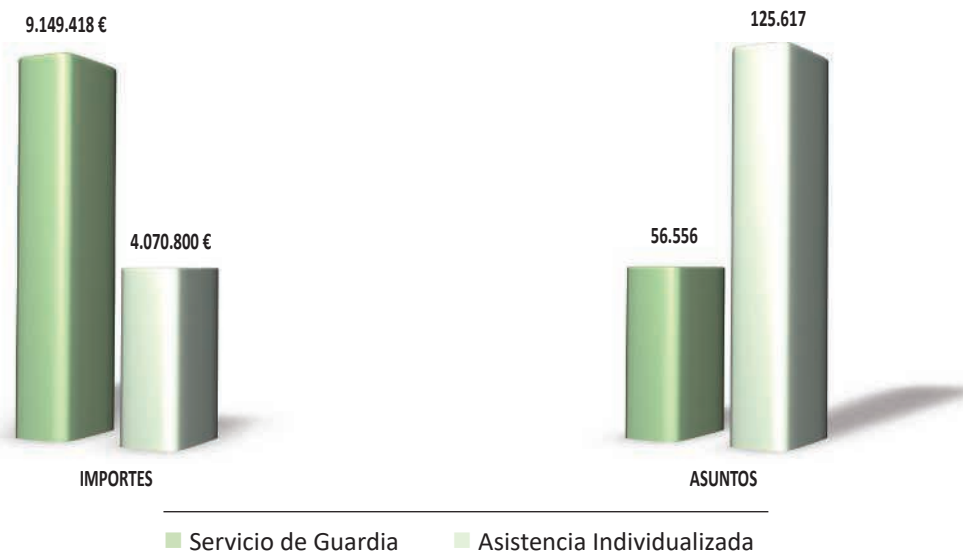
	Penal	Civil	Cont-Adm.	Social	Otros	Total Asuntos TO
BARCELONA	71.877	15.181	7.081	3.658	7.863	105.660
FIGUERES	2.926	627	1.713	170	652	6.088
GIRONA	10.988	3.160	361	642	3.300	18.451
GRANOLLERS	5.929	1.903	151	254	1.900	10.137
LLEIDA	7.319	2.088	213	496	1.475	11.591
MANRESA	2.800	940	185	206	685	4.816
MATARÓ	5.050	1.768	18	386	0	7.222
REUS	3.845	996	174	140	517	5.672
SABADELL	7.014	2.284	317	375	1.932	11.922
SANT FELIU	4.627	1.342	207	72	2.216	8.464
TARRAGONA	10.757	2.315	248	408	56	13.784
TERRASSA	5.708	2.144	266	389	1.834	10.341
TORTOSA	3.053	669	159	134	644	4.659
VIC	2.065	851	118	142	740	3.916
CATALUÑA	143.958	36.268	11.211	7.472	23.814	222.723



■ Penal ■ Civil ■ Contencioso-Administrativo ■ Social ■ Otros

4. Asistencia Letrada por Sistema (Importes y Asuntos)

	IMPORTE			ASUNTOS			Número de servicios de guardias realizados durante el año
	Servicio de Guardia	Asistencia Individualizada	Total Importe ALD	Servicio Guardia	Asistencia Individualizada	Total Asuntos ALD	
BARCELONA	3.711.205 €	2.943.337 €	6.654.542 €	0	104.250	104.250	15.959
FIGUERES	317.264 €	117.710 €	434.974 €	3.359	1.951	5.310	1.843
GIRONA	599.033 €	539.317 €	1.138.350 €	6.677	13.630	20.307	5.371
GRANOLLERS	468.738 €	54.875 €	523.613 €	4.042	679	4.721	2.521
LLEIDA	668.258 €	60.852 €	729.110 €	6.166	751	6.917	6.490
MANRESA	236.683 €	25.300 €	261.983 €	2.225	294	2.519	1.660
MATARÓ	223.211 €	139.218 €	362.429 €	2.619	1.786	4.405	1.099
REUS	325.346 €	24.259 €	349.605 €	2.951	275	3.226	1.906
SABADELL	518.982 €	41.628 €	560.610 €	5.185	510	5.695	3.007
SANT FELIU	311.412 €	64.391 €	375.803 €	3.890	789	4.679	1.688
TARRAGONA	887.372 €	0 €	887.372 €	10.324	0	10.324	0
TERRASSA	397.523 €	24.922 €	422.445 €	4.054	313	4.367	2.530
TORTOSA	278.377 €	25.281 €	303.658 €	2.557	270	2.827	1.935
VIC	206.014 €	9.710 €	215.724 €	2.507	119	2.626	1.427
CATALUÑA	9.149.418 €	4.070.800 €	13.220.218 €	56.556	125.617	182.173	47.436



5. Expedientes

EXPEDIENTES INICIADOS EN 2023						
	A. Número de solicitudes	B. Expedientes en trámite	C. Número de expedientes remitidos	D. Número de expedientes confirmados expresamente	E. Número de expedientes confirmados por silencio	F. Porcentaje estimado de expedientes confirmados
BARCELONA	129.640	124	129.516	25.123	55.765	97%
FIGUERES	7.649	368	6.812	4.858	0	90%
GIRONA	7.628	1.030	5.736	4.751		62%
GRANOLLERS	10.676	3.583	6.302	4.787	2.615	94%
LLEIDA	14.301	1.849	11.137	8.089	3.408	77%
MANRESA	5.511	230	4.052	3.353		83%
MATARÓ	8.630	1.925	4.774	4.298	1.993	90%
REUS	6.833	314	5.558	5.829	1.882	100%
SABADELL	12.728	4.393	8.112	4.785		0%
SANT FELIU	9.015	5.704	3.194	2.937	1.792	52%
TARRAGONA	18.263	3.814	14.449	11.682	0	81%
TERRASSA	10.086	2.549	7.448	4.827	65	65%
TORTOSA	5.394	1.441	3.748	3.506	1.646	72%
VIC	4.303	214	3.488	1.926	1.177	94%
CATALUÑA	250.657	27.538	214.326	90.751	70.343	

A. Número de solicitudes recibidas por el Colegio del ciudadano o juzgado, (independientemente de su procedencia).

B. Expedientes en trámite en el Colegio (iniciados y pendientes de trámite correspondiente al año).

C. Número de expedientes remitidos por el Colegio a la Comisión de Asistencia Jurídica Gratuita.

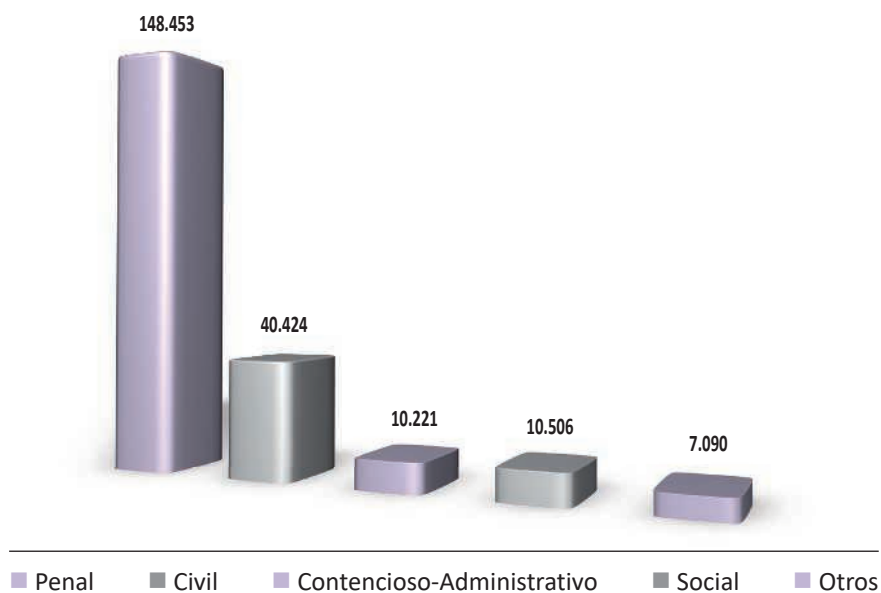
D. Número de expedientes confirmados expresamente, por la Comisión de Asistencia Jurídica Gratuita.

E. Número de expedientes confirmados por silencio en su caso, por la Comisión de Asistencia Jurídica Gratuita.

F. Porcentaje estimado de expedientes confirmados en el 2021 por la Comisión de Asistencia Jurídica Gratuita (independientemente del año de inicio).


6. Designaciones

	Penal	Civil	Cont- Adm	Social	Otros	Total Designaciones
BARCELONA	89.317	17.296	7.711	5.981	5.108	125.413
FIGUERES	2.191	882	1.695	249	0	5.017
GIRONA	14.801	3.109	151	734	243	19.038
GRANOLLERS	4.468	2.444	37	346	65	7.360
LLEIDA	7.296	2.758	46	704	96	10.900
MANRESA	278	1.122	29	250	232	1.911
MATARÓ	4.731	1.465	27	432	0	6.655
REUS	2.992	1.159	17	418	683	5.269
SABADELL	5.776	2.379	0	267	267	8.689
SANT FELIU	4.680	1.537	175	112	0	6.504
TARRAGONA	3.217	2.399	109	616	132	6.473
TERRASSA	4.669	2.417	139	138	138	7.501
TORTOSA	2.439	747	0	83	83	3.352
VIC	1.598	710	85	176	43	2.612
CATALUÑA	148.453	40.424	10.221	10.506	7.090	216.694



7. Abogados Ejercientes



	Total Abogados/as Ejercientes (Censo 2023)	Abogados/as TO				Abogados/as ALD							
		HOMBRES TO	%	MUJERES TO	%	HOMBRES ALD	%	MUJERES ALD	%				
BARCELONA	16.473	2.957		1.582	54%	1.375	46%	1.747		991	57%	756	43%
FIGUERES	184	109		53	49%	56	51%	94		45	48%	49	52%
GIRONA	1.217	530		298	56%	232	44%	434		253	58%	181	42%
GRANOLLERS	482	260		109	42%	151	58%	227		96	42%	131	58%
LLEIDA	715	318		158	50%	160	50%	270		130	48%	140	52%
MANRESA	255	127		61	48%	66	52%	101		49	49%	52	51%
MATARÓ	336	192		81	42%	111	58%	144		61	42%	83	58%
REUS	317	162		87	54%	75	46%	142		77	54%	65	46%
SABADELL	722	343		167	49%	176	51%	279		133	48%	146	52%
SANT FELIU	312	156		71	46%	85	54%	136		66	49%	70	51%
TARRAGONA	813	382		218	57%	164	43%	338		197	58%	141	42%
TERRASSA	570	264		120	45%	144	55%	223		102	46%	121	54%
TORTOSA	230	148		70	47%	78	53%	130		59	45%	71	55%
VIC	226	95		38	40%	57	60%	70		32	46%	38	54%
CATALUÑA	22.852	6.043		3.113		2.930		4.335		2.291		2.044	



■ Abogados Turno de Oficio
 ■ Abogados Asistencia Letrada

7. Abogados Ejercientes

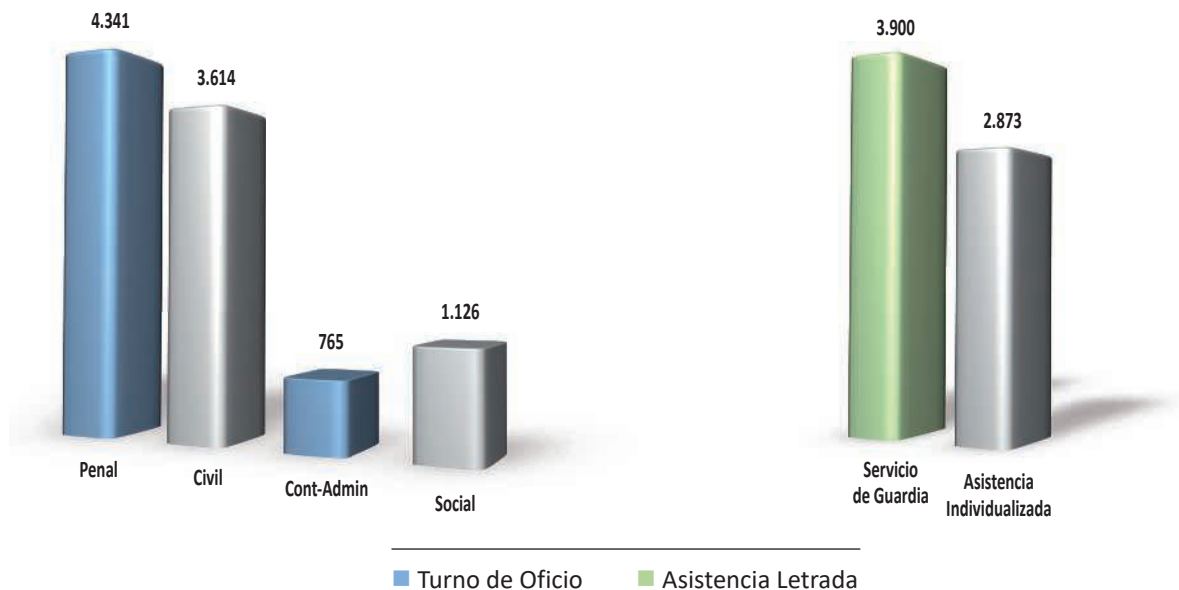
	Total Abogados/as Ejercientes (Censo 2023)	Abogados/as VG	HOMBRES VG	%	MUJERES VG	%	Abogados/as EXTR	HOMBRES EXTR	%	MUJERES EXTR	%
BARCELONA	16.473	1.085	524	48%	561	52%	944	501	53%	443	47%
FIGUERES	184	53	25	47%	28	53%	52	28	54%	24	46%
GIRONA	1.217	288	161	56%	127	44%	104	63	61%	41	39%
GRANOLLERS	482	121	42	35%	79	65%	38	18	47%	20	53%
LLEIDA	715	185	82	44%	103	56%	51	17	33%	34	67%
MANRESA	255	68	36	53%	32	47%	15	8	53%	7	47%
MATARÓ	336	76	31	41%	45	59%	27	14	52%	13	48%
REUS	317	105	52	50%	53	50%	24	7	29%	17	71%
SABADELL	722	161	68	42%	93	58%	74	31	42%	43	58%
SANT FELIU	312	90	43	48%	47	52%	48	22	46%	26	54%
TARRAGONA	813	242	140	58%	102	42%	68	42	62%	26	38%
TERRASSA	570	133	50	38%	83	62%	66	28	42%	38	58%
TORTOSA	230	95	40	42%	55	58%	39	10	26%	29	74%
VIC	226	42	16	38%	26	62%	17	7	41%	10	59%
CATALUÑA	22.852	2.744	1.310		1.434		1.567	796		771	



■ Abogados Violencia de Género
■ Abogados Extranjería

8. Abogados/as por Jurisdicción

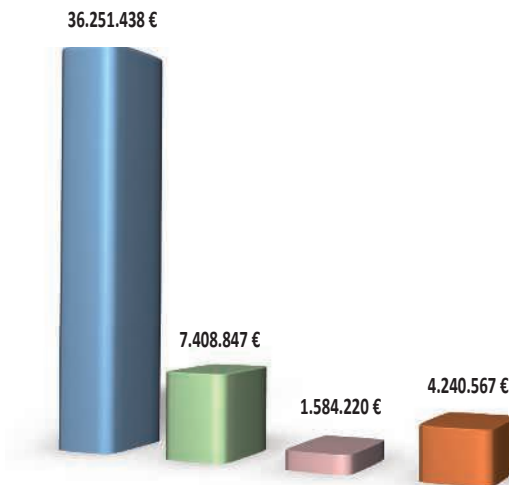
	Turno de Oficio				Asistencia Letrada				
	Penal	Civil	Cont.-Admin	Social	Servicio de Guardia	Asistencia Individualizada	Penal	Extranjería	Menores
BARCELONA	1.747	874	27	198	1.747	1.747	1.747	944	1.008
FIGUERES	94	86	0	31	92	71	92	52	54
GIRONA	434	432	190	191			434	104	294
GRANOLLERS	231	241	64	101	227	75	227	38	59
LLEIDA	272	293	100	118	266	146	266	51	136
MANRESA	102	122	42	53	100	21	100	15	13
MATARÓ	137	145	26	60	159	159	142	27	42
REUS	144	157	79	0	145	74	145	24	73
SABADELL	278	306	0	71	277	131	277	74	111
SANT FELIU	135	142	0	0	131	93	136	48	80
TARRAGONA	349	362	154	128	338	0	334	68	205
TERRASSA	217	244	66	78	218	223	218	66	62
TORTOSA	131	131	0	62	130	116	130	40	77
VIC	70	79	17	35	70	17	70	17	16
CATALUÑA	4.341	3.614	765	1.126	3.900	2.873	4.318	1.568	2.230



5.2.3. Madrid

1. Importes Certificados por Servicio

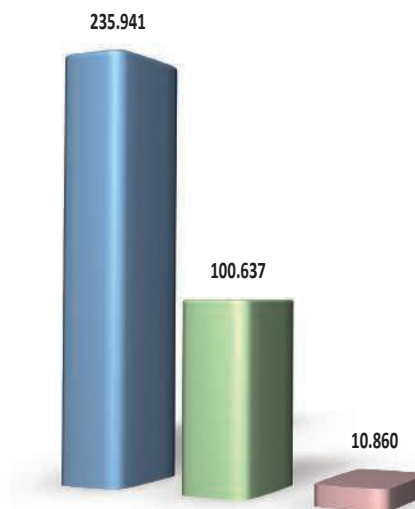
	TURNO DE OFICIO	ASISTENCIA LETRADA	VIOLENCIA DE GÉNERO	GASTOS INFRAESTRUCTURA	TOTAL
ALCALÁ DE HENARES	2.611.922 €	841.060 €	642.400 €	388.276 €	4.483.658 €
MADRID	28.575.088 €	6.407.940 €	941.820 €	3.600.681 €	39.525.529 €
ORGANOS CENTRALES	5.064.428 €	159.847 €		251.610 €	5.475.885 €
MADRID	36.251.438 €	7.408.847 €	1.584.220 €	4.240.567 €	49.485.072 €
	73%	15%	3%	9%	



■ Turno de Oficio ■ Asistencia Letrada al Detenido ■ Violencia de Género ■ Gastos Infraestructura

2. Asuntos por Servicio

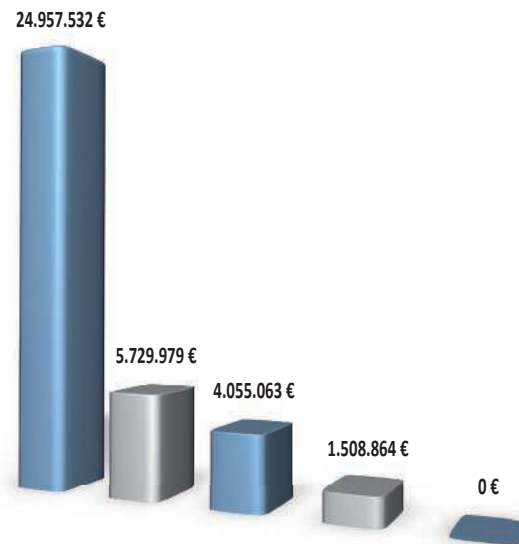
	TURNO DE OFICIO	ASISTENCIA LETRADA	VIOLENCIA DE GÉNERO	TOTAL
ALCALÁ DE HENARES	16.918	3.815	2.268	23.001
MADRID	182.110	95.005	8.592	285.707
ORGANOS CENTRALES	36.913	1.817		38.730
MADRID	235.941	100.637	10.860	347.438
	68%	29%	3%	



■ Turno de Oficio ■ Asistencia Letrada al Detenido ■ Violencia de Género

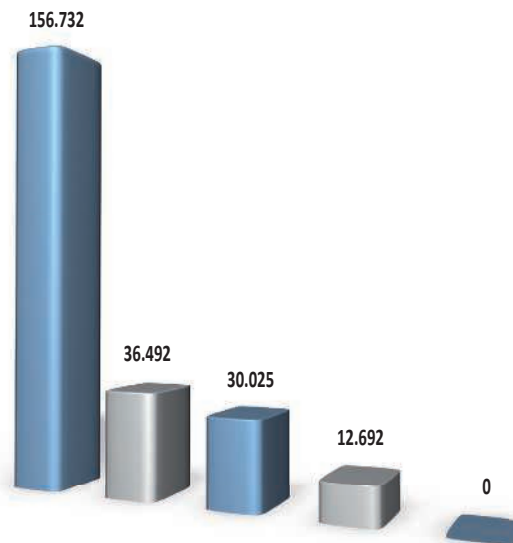
3. Turno de Oficio por Jurisdicción. Importes

	Penal	Civil	Cont-Adm.	Social	Otros	Total Importe TO
ALCALÁ DE HENARES	1.877.166 €	734.756 €	0 €	0 €	0 €	2.611.922 €
MADRID	20.451.462 €	4.670.448 €	1.995.748 €	1.457.430 €	0 €	28.575.088 €
ORGANOS CENTRALES	2.628.904 €	324.775 €	2.059.315 €	51.434 €		5.064.428 €
MADRID	24.957.532 €	5.729.979 €	4.055.063 €	1.508.864 €	0 €	36.251.438 €



3. Turno de Oficio por Jurisdicción. Asuntos

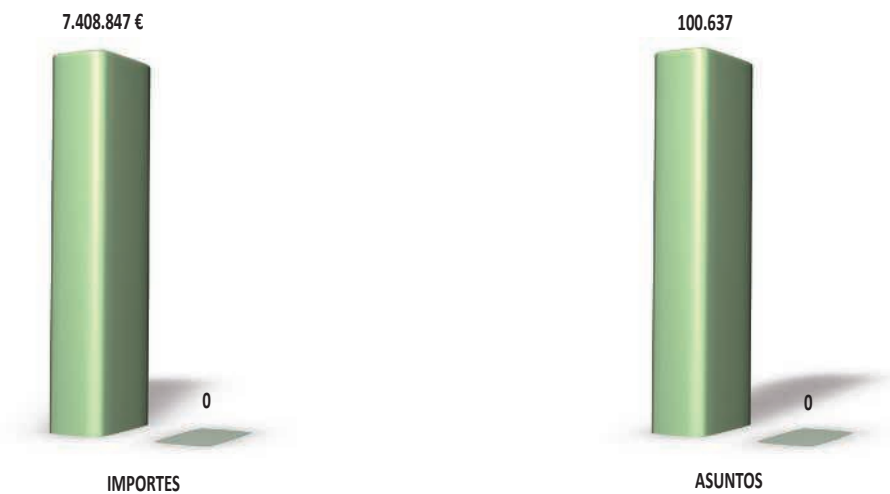
	Penal	Civil	Cont-Adm.	Social	Otros	Total Asuntos TO
ALCALÁ DE HENARES	12.909	4.009	0	0	0	16.918
MADRID	124.697	30.292	14.777	12.344	0	182.110
ORGANOS CENTRALES	19.126	2.191	15.248	348		36.913
MADRID	156.732	36.492	30.025	12.692	0	235.941



■ Penal ■ Civil ■ Contencioso-Administrativo ■ Social ■ Otros

4. Asistencia Letrada por Sistema (Importes y Asuntos)

	IMPORTE			ASUNTOS			Número de servicios de guardias realizados durante el año
	Servicio de Guardia	Asistencia Individualizada	Total Importe ALD	Servicio Guardia	Asistencia Individualizada	Total Asuntos ALD	
ALCALÁ DE HENARES	841.060 €	0 €	841.060 €	3.815	0	3.815	3.823
MADRID	6.407.940 €	0 €	6.407.940 €	95.005	0	95.005	29.127
ORGANOS CENTRALES	159.847 €	0 €	159.847 €	1.817	0	1.817	1.014
MADRID	7.408.847 €	0 €	7.408.847 €	100.637	0	100.637	33.964



■ Servicio de Guardia ■ Asistencia Individualizada

5. Expedientes

EXPEDIENTES INICIADOS EN 2023						
	A. Número de solicitudes	B. Expedientes en trámite	C. Número de expedientes remitidos	D. Número de expedientes confirmados expresamente	E. Número de expedientes confirmados por silencio	F. Porcentaje estimado de expedientes confirmados
ALCALÁ DE HENARES	13.051	1.811	10.413	8.206		0%
MADRID	131.936	20.485	108.757	67.173		62%
ORGANOS CENTRALES	12.758	2.264	8.455	7.249		86%
MADRID	157.745	24.560	127.625	82.628	0	

A. Número de solicitudes recibidas por el Colegio del ciudadano o juzgado, (independientemente de su procedencia).

B. Expedientes en trámite en el Colegio (iniciados y pendientes de trámite correspondiente al año).

C. Número de expedientes remitidos por el Colegio a la Comisión de Asistencia Jurídica Gratuita.

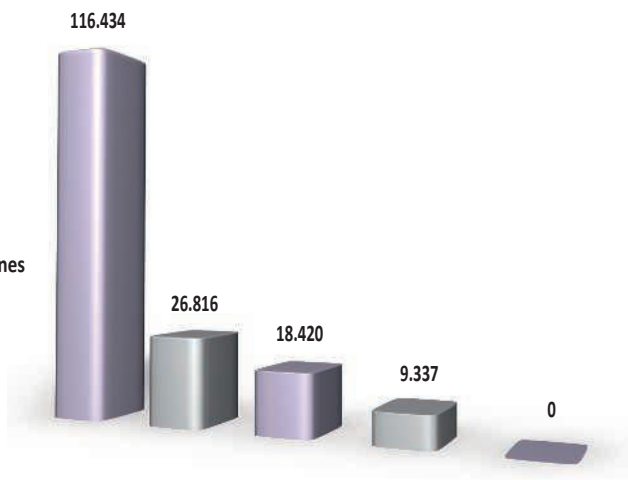
D. Número de expedientes confirmados expresamente, por la Comisión de Asistencia Jurídica Gratuita.

E. Número de expedientes confirmados por silencio en su caso, por la Comisión de Asistencia Jurídica Gratuita.

F. Porcentaje estimado de expedientes confirmados en el 2021 por la Comisión de Asistencia Jurídica Gratuita (independientemente del año de inicio).

6. Designaciones

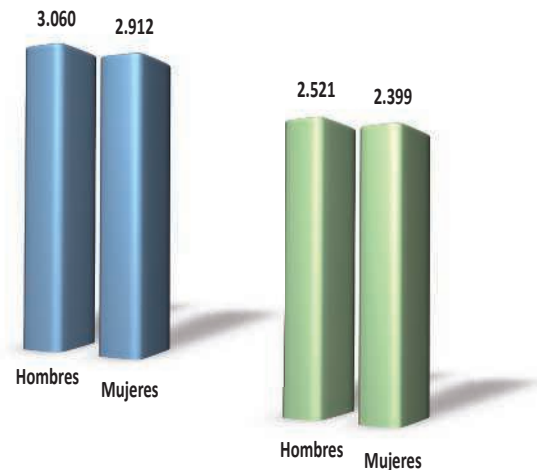
	Penal	Civil	Cont- Adm	Social	Otros	Total Designaciones
ALCALÁ DE HENARES	12.070	3.135	0	0	0	15.205
MADRID	93.312	22.700	11.713	9.177	0	136.902
ORGANOS CENTRALES	11.052	981	6.707	160		18.900
MADRID	116.434	26.816	18.420	9.337	0	171.007



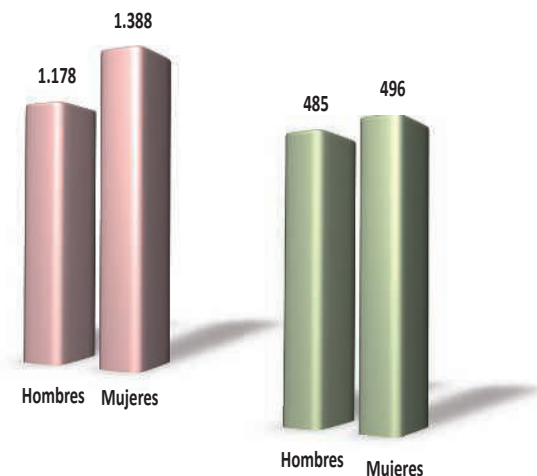
■ Penal ■ Civil ■ Contencioso-Administrativo ■ Social ■ Otros

7. Abogados Ejercientes

	Total Abogados/as Ejercientes (Censo 2023)	Abogados/as TO	HOMBRES TO	%	MUJERES TO	%	Abogados/as ALD	HOMBRES ALD	%	MUJERES ALD	%
ALCALÁ DE HENARES	425	942	449	48%	493	52%	903	424	47%	479	53%
MADRID	44.747	5.030	2.611	52%	2.419	48%	4.017	2.097	52%	1.920	48%
ORGANOS CENTRALES											
MADRID	45.172	5.972	3.060		2.912		4.920	2.521		2.399	



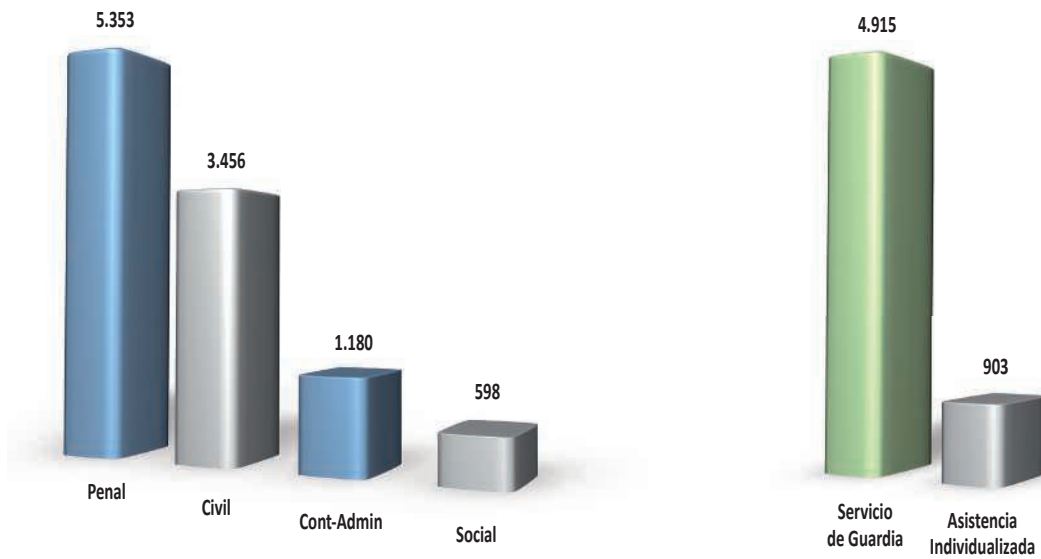
	Total Abogados/as Ejercientes (Censo 2023)	Abogados/as VG	HOMBRES VG	%	MUJERES VG	%	Abogados/as EXTR	HOMBRES EXTR	%	MUJERES EXTR	%
ALCALÁ DE HENARES	425	801	374	47%	427	53%	0	0	0%	0	0%
MADRID	44.747	1.765	804	46%	961	54%	981	485	49%	496	51%
ORGANOS CENTRALES		0		0%		0%	0		0%		0%
MADRID	45.172	2.566	1.178		1.388		981	485		496	



■ Abogados Turno de Oficio
 ■ Abogados Asistencia Letrada
 ■ Abogados Violencia de Género
 ■ Abogados Extranjería

8. Abogados/as por Jurisdicción

	Penal	Civil	Cont.-Admin	Social	Servicio de Guardia	Asistencia Individualizada	Penal	Extranjería	Menores
ALCALÁ DE HENARES	895	807	50	0	898	903	903	0	0
MADRID	4.458	2.649	1.130	598	4.017	0	3.782	981	1.540
ORGANOS CENTRALES									
MADRID	5.353	3.456	1.180	598	4.915	903	4.685	981	1.540

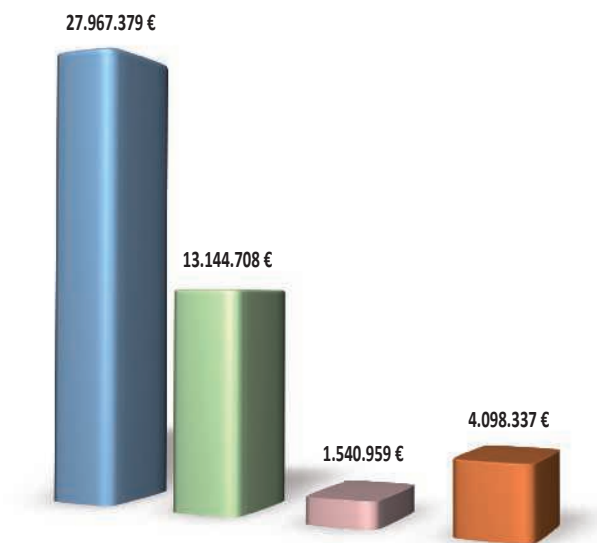


■ Turno de Oficio ■ Asistencia Letrada

5.2.4. Andalucía

1. Importes Certificados por Servicio

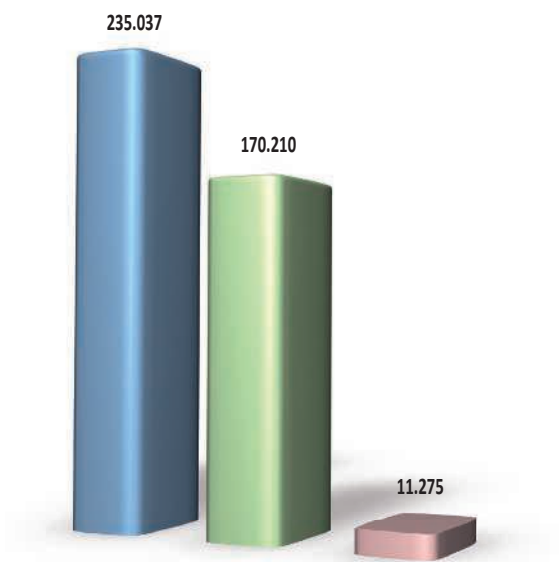
	TURNOS DE OFICIO	ASISTENCIA LETRADA	VIOLENCIA DE GÉNERO	GASTOS INFRAESTRUCTURA	TOTAL
ALMERÍA	1.968.082 €	1.311.032 €	211.490 €	328.340 €	3.818.944 €
ANTEQUERA	178.217 €	129.286 €	56.169 €	34.757 €	398.429 €
CÁDIZ	4.654.609 €	1.841.333 €	0 €	636.017 €	7.131.959 €
CÓRDOBA	1.765.042 €	853.153 €	263.192 €	267.156 €	3.148.543 €
GRANADA	3.850.479 €	1.581.377 €	0 €	509.790 €	5.941.646 €
HUELVA	1.411.160 €	718.201 €	158.664 €	213.558 €	2.501.583 €
JAÉN	1.264.036 €	837.045 €	225.614 €	218.933 €	2.545.628 €
JEREZ DE LA FRONTERA	1.096.680 €	126.720 €	48.420 €	137.937 €	1.409.757 €
LUCENA	137.289 €	120.122 €	0 €	25.780 €	283.191 €
MÁLAGA	6.649.683 €	2.989.077 €	577.410 €	963.123 €	11.179.293 €
SEVILLA	4.992.102 €	2.637.362 €	0 €	762.946 €	8.392.410 €
ANDALUCÍA	27.967.379 €	13.144.708 €	1.540.959 €	4.098.337 €	46.751.383 €
	60%	28%	3%	9%	



■ Turno de Oficio ■ Asistencia Letrada al Detenido ■ Violencia de Género ■ Gastos Infraestructura

2. Asuntos por Servicio

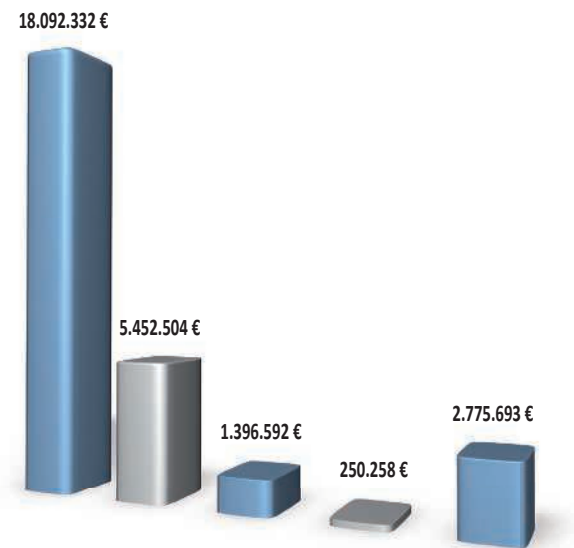
	TURNOS DE OFICIO	ASISTENCIA LETRADA	VIOLENCIA DE GÉNERO	TOTAL
ALMERÍA	14.476	21.166	1.883	37.525
ANTEQUERA	1.519	1.181	187	2.887
CÁDIZ	38.085	24.034	0	62.119
CÓRDOBA	15.651	7.961	1.574	25.186
GRANADA	33.796	19.859	0	53.655
HUELVA	11.342	8.772	1.241	21.355
JAÉN	12.177	5.445	709	18.331
JEREZ DE LA FRONTERA	9.109	3.907	363	13.379
LUCENA	1.002	698	0	1.700
MÁLAGA	57.991	42.716	5.318	106.025
SEVILLA	39.889	34.471	0	74.360
ANDALUCÍA	235.037	170.210	11.275	416.522
	56%	41%	3%	



■ Turno de Oficio ■ Asistencia Letrada al Detenido ■ Violencia de Género

3. Turno de Oficio por Jurisdicción. Importes

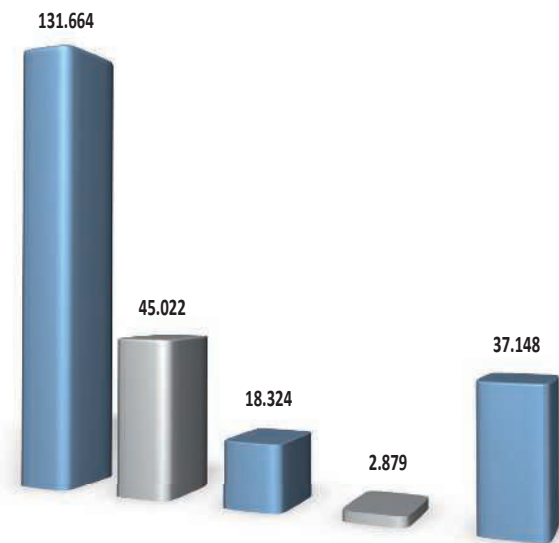
	Penal	Civil	Cont-Adm.	Social	Otros	Total Importe TO
ALMERÍA	1.459.914 €	288.271 €	10.639 €	5.950 €	203.308 €	1.968.082 €
ANTEQUERA	109.053 €	64.867 €	0 €	0 €	4.297 €	178.217 €
CÁDIZ	2.833.117 €	931.432 €	261.785 €	20.862 €	607.413 €	4.654.609 €
CÓRDOBA	1.112.290 €	418.453 €	13.314 €	29.574 €	191.411 €	1.765.042 €
GRANADA	2.396.550 €	787.810 €	608.448 €	43.421 €	14.250 €	3.850.479 €
HUELVA	914.924 €	350.433 €	13.542 €	18.807 €	113.454 €	1.411.160 €
JAÉN	793.075 €	237.368 €	12.518 €	12.918 €	208.157 €	1.264.036 €
JEREZ DE LA FRONTERA	633.044 €	362.925 €	9.774 €	27.782 €	63.155 €	1.096.680 €
LUCENA	94.100 €	31.489 €	0 €	0 €	11.700 €	137.289 €
MÁLAGA	4.259.877 €	1.085.329 €	379.077 €	54.489 €	870.911 €	6.649.683 €
SEVILLA	3.486.388 €	894.127 €	87.495 €	36.455 €	487.637 €	4.992.102 €
ANDALUCÍA	18.092.332 €	5.452.504 €	1.396.592 €	250.258 €	2.775.693 €	27.967.379 €



■ Penal ■ Civil ■ Contencioso-Administrativo ■ Social ■ Otros

3. Turno de Oficio por Jurisdicción. Asuntos

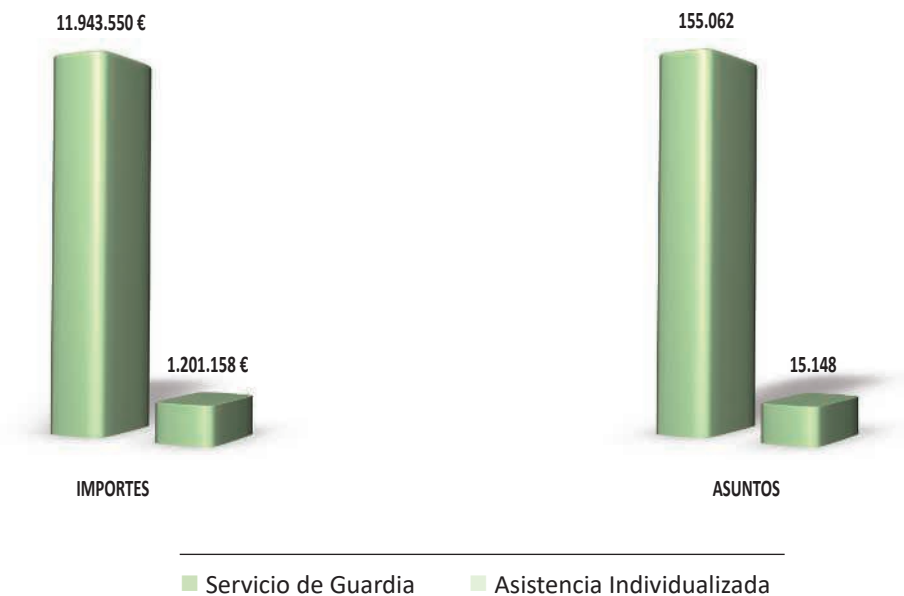
	Penal	Civil	Cont-Adm.	Social	Otros	Total Asuntos TO
ALMERÍA	8.815	2.433	133	84	3.011	14.476
ANTEQUERA	892	556	0	0	71	1.519
CÁDIZ	18.720	7.945	3.324	249	7.847	38.085
CÓRDOBA	8.753	3.500	142	320	2.936	15.651
GRANADA	19.091	6.597	7.369	501	238	33.796
HUELVA	6.872	2.692	132	204	1.442	11.342
JAÉN	6.513	2.485	146	154	2.879	12.177
JEREZ DE LA FRONTERA	4.642	3.073	102	305	987	9.109
LUCENA	597	306	0	0	99	1.002
MÁLAGA	31.982	8.588	5.893	621	10.907	57.991
SEVILLA	24.787	6.847	1.083	441	6.731	39.889
ANDALUCÍA	131.664	45.022	18.324	2.879	37.148	235.037



■ Penal ■ Civil ■ Contencioso-Administrativo ■ Social ■ Otros

4. Asistencia Letrada por Sistema (Importes y Asuntos)

	IMPORTE			ASUNTOS			Número de servicios de guardias realizados durante el año
	Servicio de Guardia	Asistencia Individualizada	Total Importe ALD	Servicio Guardia	Asistencia Individualizada	Total Asuntos ALD	
ALMERÍA	925.465 €	385.567 €	1.311.032 €	13.580	7.586	21.166	5.414
ANTEQUERA	71.321 €	57.965 €	129.286 €	761	420	1.181	773
CÁDIZ	1.841.333 €	0 €	1.841.333 €	24.034	0	24.034	0
CÓRDOBA	853.153 €	0 €	853.153 €	7.961	0	7.961	4.621
GRANADA	1.346.130 €	235.247 €	1.581.377 €	17.122	2.737	19.859	81.155
HUELVA	718.201 €	0 €	718.201 €	8.772	0	8.772	5.489
JAÉN	837.045 €	0 €	837.045 €	5.445	0	5.445	4.541
JEREZ DE LA FRONTERA	126.720 €	0 €	126.720 €	3.907	0	3.907	1.552
LUCENA	120.122 €	0 €	120.122 €	698	0	698	740
MÁLAGA	2.800.950 €	188.127 €	2.989.077 €	40.504	2.212	42.716	17.595
SEVILLA	2.303.110 €	334.252 €	2.637.362 €	32.278	2.193	34.471	13.986
ANDALUCÍA	11.943.550 €	1.201.158 €	13.144.708 €	155.062	15.148	170.210	135.866



5. Expedientes

EXPEDIENTES INICIADOS EN 2023						
	A. Número de solicitudes	B. Expedientes en trámite	C. Número de expedientes remitidos	D. Número de expedientes confirmados expresamente	E. Número de expedientes confirmados por silencio	F. Porcentaje estimado de expedientes confirmados
ALMERÍA	24.619	7.416	16.990	14.271	0	0%
ANTEQUERA	2.002	219	1.706	1.479		87%
CÁDIZ	30.392	29.891	2.145	2.145	2.145	100%
CÓRDOBA	14.857	3.997	10.134	9.162		100%
GRANADA	22.247	447	20.915	20.915	0	100%
HUELVA	15.323	316	11.573	10.135	0	87%
JAÉN	13.993	4.268	8.761	7.726		0%
JEREZ DE LA FRONTERA	7.595	7.315	269	116		0%
LUCENA	810	810	0	0		93%
MÁLAGA	43.546	2.698	34.080	0		95%
SEVILLA	49.174	19.321	29.853	22.072	4.795	90%
ANDALUCÍA	224.558	76.698	136.426	88.021	6.940	

A. Número de solicitudes recibidas por el Colegio del ciudadano o juzgado, (independientemente de su procedencia).

B. Expedientes en trámite en el Colegio (iniciados y pendientes de trámite correspondiente al año).

C. Número de expedientes remitidos por el Colegio a la Comisión de Asistencia Jurídica Gratuita.

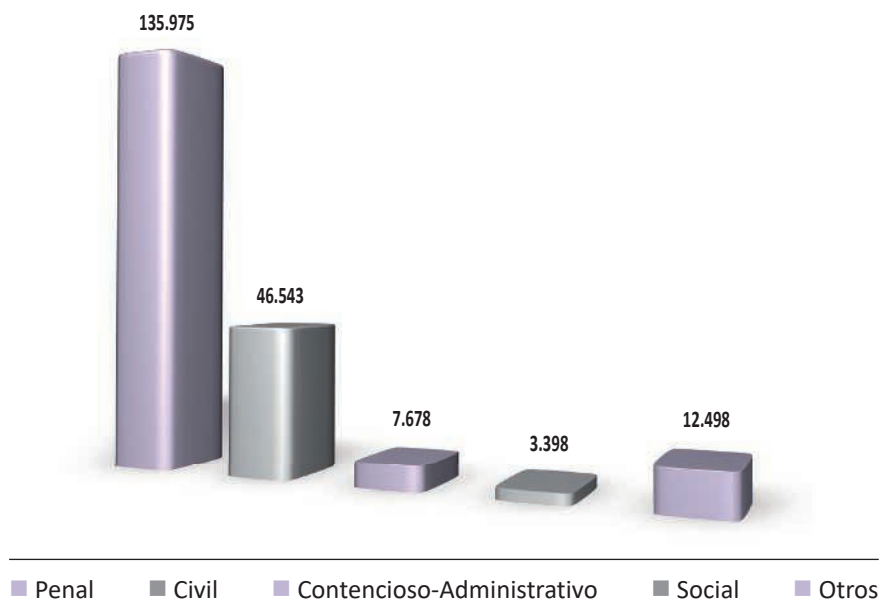
D. Número de expedientes confirmados expresamente, por la Comisión de Asistencia Jurídica Gratuita.

E. Número de expedientes confirmados por silencio en su caso, por la Comisión de Asistencia Jurídica Gratuita.

F. Porcentaje estimado de expedientes confirmados en el 2021 por la Comisión de Asistencia Jurídica Gratuita (independientemente del año de inicio).


6. Designaciones

	Penal	Civil	Cont- Adm	Social	Otros	Total Designaciones
ALMERÍA	10.308	1.887	37	113	9.676	22.021
ANTEQUERA	1.012	545	0	0	0	1.557
CÁDIZ	20.406	8.254	1.732	311	0	30.703
CÓRDOBA	8.111	2.424	42	294	108	10.979
GRANADA	9.421	4.753	2.312	396	0	16.882
HUELVA	8.380	3.452	270	337	322	12.761
JAÉN	7.738	2.911	64	144	223	11.080
JEREZ DE LA FRONTERA	3.233	2.574	101	530	976	7.414
LUCENA	500	295	0	0	0	795
MÁLAGA	29.878	9.542	2.232	676	398	42.726
SEVILLA	36.988	9.906	888	597	795	49.174
ANDALUCÍA	135.975	46.543	7.678	3.398	12.498	206.092





7. Abogados Ejercientes

	Total Abogados/as Ejercientes (Censo 2023)	Abogados/as TO	HOMBRES TO		MUJERES TO		Abogados/as ALD	HOMBRES ALD		MUJERES ALD	
				%	%	%		%	%	%	
ALMERÍA	1.642	741	405	55%	336	45%	674	369	55%	305	45%
ANTEQUERA	110	53	33	62%	20	38%	48	28	58%	20	42%
CÁDIZ	2.120	870	460	53%	410	47%	1.113	730	66%	383	34%
CÓRDOBA	1.764	704	387	55%	317	45%	620	332	54%	288	46%
GRANADA	2.704	1.023	570	56%	453	44%	936	533	57%	403	43%
HUELVA	1.005	275	35	13%	240	87%	424	240	57%	184	43%
JAÉN	1.224	474	271	57%	203	43%	385	219	57%	166	43%
JEREZ DE LA FRONTERA	471	254	149	59%	105	41%	256	151	59%	105	41%
LUCENA	163	71	44	62%	27	38%	69	43	62%	26	38%
MÁLAGA	5.356	1.812	927	51%	885	49%	1.637	829	51%	808	49%
SEVILLA	6.299	2.178	1.241	57%	937	43%	1.932	1.103	57%	829	43%
ANDALUCÍA	22.858	8.455	4.522		3.933		8.094	4.577		3.517	



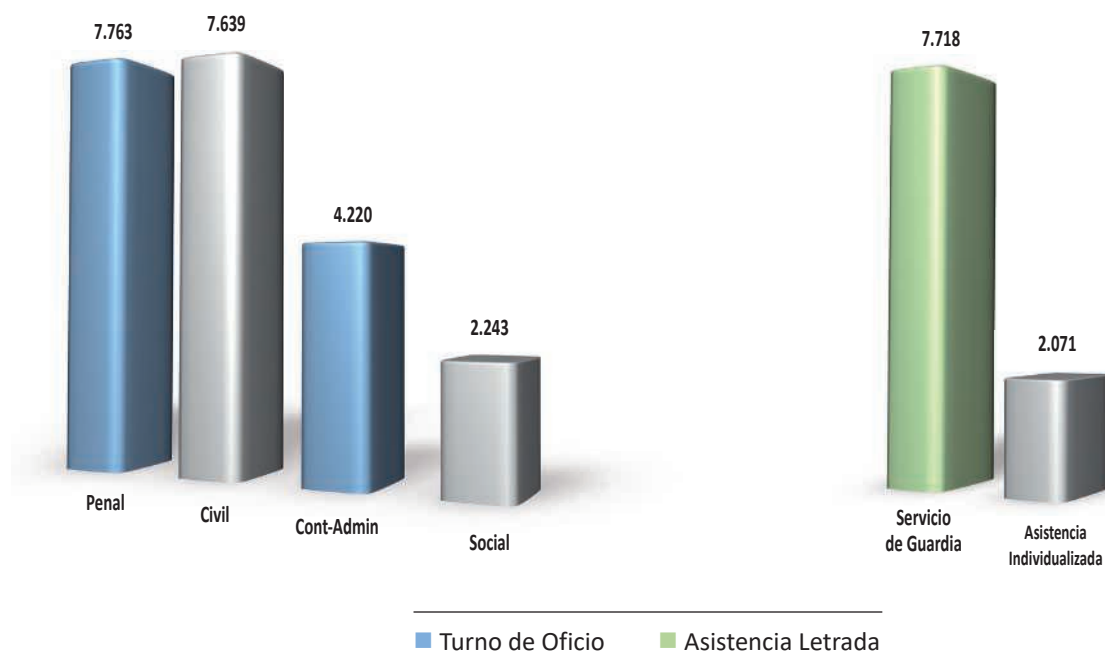
	Total Abogados/as Ejercientes (Censo 2023)	Abogados/as VG	HOMBRES VG		MUJERES VG		Abogados/as EXTR	HOMBRES EXTR		MUJERES EXTR	
				%	%	%		%	%	%	
ALMERÍA	1.642	374	181	48%	193	52%	346	165	48%	181	52%
ANTEQUERA	110	38	20	53%	18	47%	0	0	0%	0	0%
CÁDIZ	2.120	475	257	54%	218	46%	123	58	47%	65	53%
CÓRDOBA	1.764	425	194	46%	231	54%	256	105	41%	151	59%
GRANADA	2.704	552	267	48%	285	52%	400	201	50%	199	50%
HUELVA	1.005	263	135	51%	128	49%	82	40	49%	42	51%
JAÉN	1.224	337	185	55%	152	45%	102	57	56%	45	44%
JEREZ DE LA FRONTERA	471	144	90	63%	54	38%	55	29	53%	26	47%
LUCENA	163	70	41	59%	29	41%	0	0	0%	0	0%
MÁLAGA	5.356	927	392	42%	535	58%	570	249	44%	321	56%
SEVILLA	6.299	730	342	47%	388	53%	123	69	56%	54	44%
ANDALUCÍA	22.858	4.335	2.104		2.231		2.057	973		1.084	



■ Abogados Turno de Oficio ■ Abogados Asistencia Letrada ■ Abogados Violencia de Género ■ Abogados Extranjería

8. Abogados/as por Jurisdicción

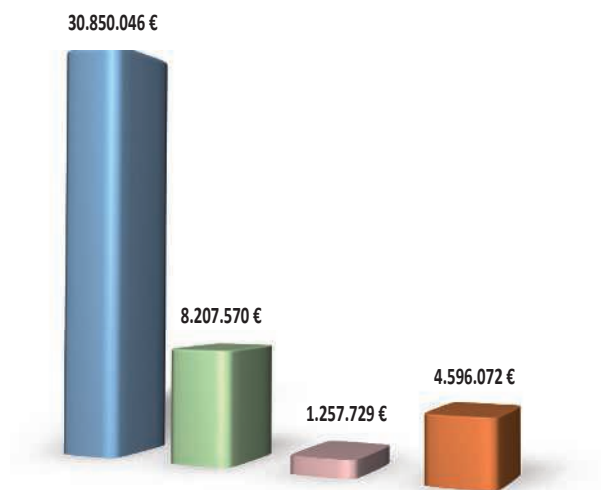
	Penal	Civil	Cont.-Admin	Social	Servicio de Guardia	Asistencia Individualizada	Penal	Extranjería	Menores
ALMERÍA	661	653	490	0	653	440	662	346	327
ANTEQUERA	48	47	0	0	48	47	48	0	0
CÁDIZ	807	760	285	186	813		813	123	65
CÓRDOBA	582	659	675	95	609	410	601	260	409
GRANADA	900	897	612	157	936	0	188	421	464
HUELVA	440	451	203	171	424		420	77	129
JAÉN	411	441	311	280	385	385	385	0	207
JEREZ DE LA FRONTERA	209	240	33	0	213	247	256	55	142
LUCENA	70	69	0	0	68	11	69	0	0
MÁLAGA	1.651	1.549	776	554	1.637		1.651	571	692
SEVILLA	1.984	1.873	835	800	1.932	531	1.932	123	188
ANDALUCÍA	7.763	7.639	4.220	2.243	7.718	2.071	7.025	1.976	2.623



5.2.5. Valencia

1. Importes Certificados por Servicio

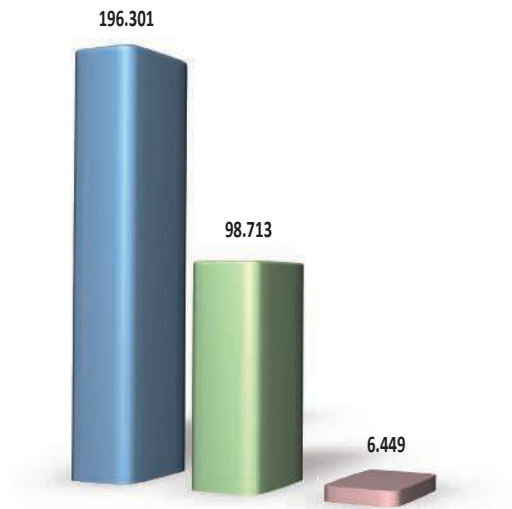
	TURNOS DE OFICIO	ASISTENCIA LETRADA	VIOLENCIA DE GÉNERO	GASTOS INFRAESTRUCTURA	TOTAL
ALCOY	481.332 €	111.089 €	41.720 €	82.641 €	716.782 €
ALICANTE	5.594.490 €	1.944.897 €	582.662 €	1.065.402 €	9.187.451 €
ALZIRA	736.170 €	210.296 €	90.142 €	118.443 €	1.155.051 €
CASTELLÓN	3.037.503 €	735.724 €	297.940 €	472.173 €	4.543.340 €
ELCHE	1.420.848 €	290.214 €	72.565 €	338.520 €	2.122.147 €
ORIHUELA	1.694.008 €	692.926 €	118.109 €	334.776 €	2.839.819 €
SUECA	460.494 €	158.119 €	54.591 €	81.861 €	755.065 €
VALENCIA	17.425.201 €	4.064.305 €	0 €	2.102.256 €	23.591.762 €
VALENCIA	30.850.046 €	8.207.570 €	1.257.729 €	4.596.072 €	44.911.417 €
	69%	18%	3%	10%	



■ Turno de Oficio ■ Asistencia Letrada al Detenido ■ Violencia de Género ■ Gastos Infraestructura

2. Asuntos por Servicio

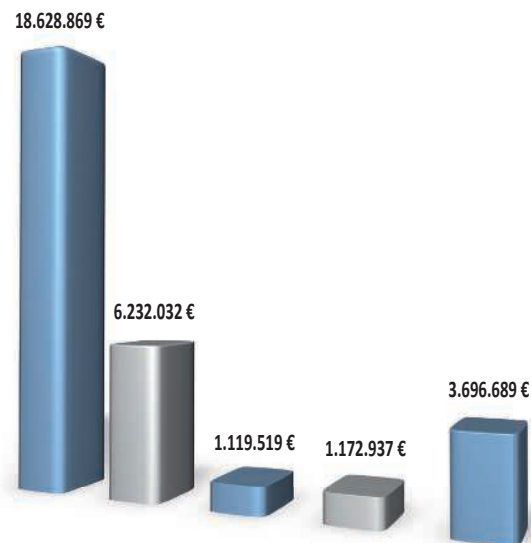
	TURNOS DE OFICIO	ASISTENCIA LETRADA	VIOLENCIA DE GÉNERO	TOTAL
ALCOY	2.153	1.515	298	3.966
ALICANTE	28.068	18.345	2.262	48.675
ALZIRA	3.414	1.990	555	5.959
CASTELLÓN	14.976	6.651	1.485	23.112
ELCHE	7.108	4.074	643	11.825
ORIHUELA	7.723	6.849	820	15.392
SUECA	2.112	1.610	386	4.108
VALENCIA	130.747	57.679	0	188.426
VALENCIA	196.301	98.713	6.449	301.463
	65%	33%	2%	



■ Turno de Oficio ■ Asistencia Letrada al Detenido ■ Violencia de Género

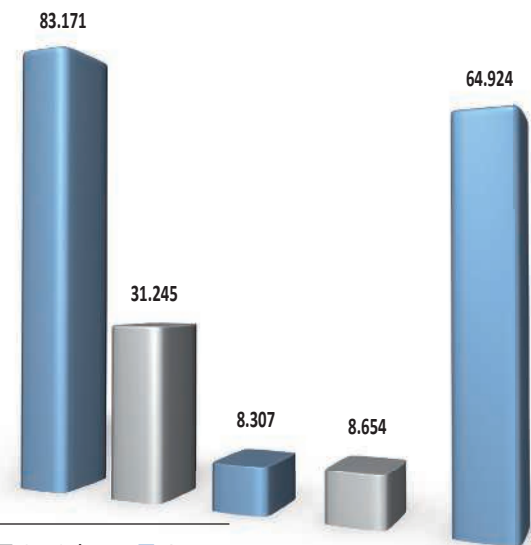
3. Turno de Oficio por Jurisdicción. Importes

	Penal	Civil	Cont-Adm.	Social	Otros	Total Importe TO
ALCOY	348.209 €	131.386 €	1.737 €	0 €	0 €	481.332 €
ALICANTE	3.916.355 €	1.244.763 €	222.574 €	210.798 €	0 €	5.594.490 €
ALZIRA	555.161 €	136.851 €	4.703 €	6.595 €	32.860 €	736.170 €
CASTELLÓN	1.992.347 €	667.908 €	114.024 €	123.913 €	139.311 €	3.037.503 €
ELCHE	833.702 €	409.035 €	58.221 €	61.565 €	58.325 €	1.420.848 €
ORIHUELA	1.304.729 €	377.558 €	5.812 €	0 €	5.909 €	1.694.008 €
SUECA	343.907 €	96.969 €	1.808 €	6.576 €	11.234 €	460.494 €
VALENCIA	9.334.459 €	3.167.562 €	710.640 €	763.490 €	3.449.050 €	17.425.201 €
VALENCIA	18.628.869 €	6.232.032 €	1.119.519 €	1.172.937 €	3.696.689 €	30.850.046 €



3. Turno de Oficio por Jurisdicción. Asuntos

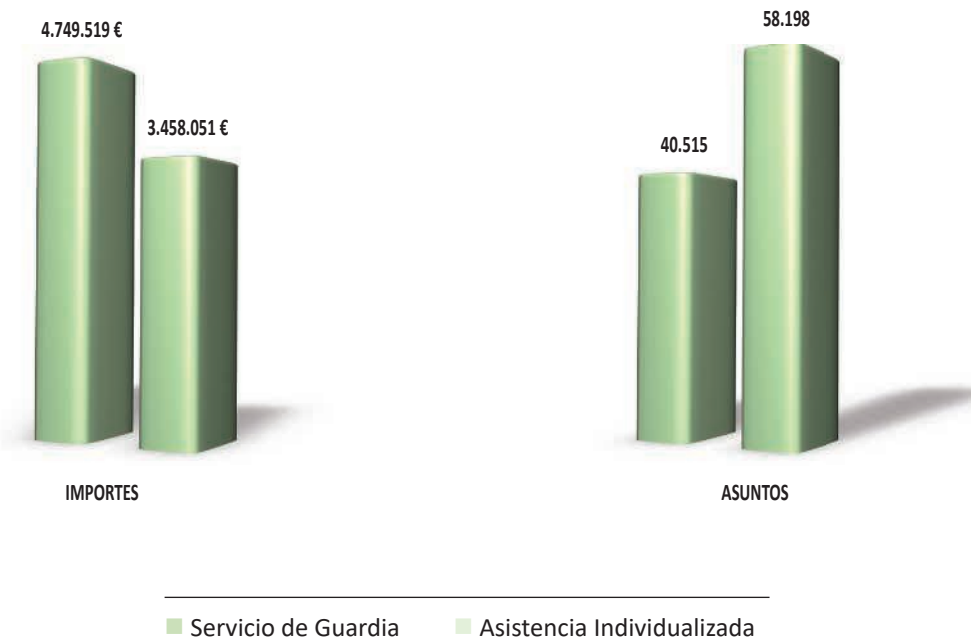
	Penal	Civil	Cont-Adm.	Social	Otros	Total Asuntos TO
ALCOY	1.483	661	9	0	0	2.153
ALICANTE	17.758	7.171	1.546	1.593	0	28.068
ALZIRA	2.373	709	31	49	252	3.414
CASTELLÓN	8.735	3.428	890	823	1.100	14.976
ELCHE	3.639	2.128	444	442	455	7.108
ORIHUELA	5.666	1.996	25	0	36	7.723
SUECA	1.460	502	7	56	87	2.112
VALENCIA	42.057	14.650	5.355	5.691	62.994	130.747
VALENCIA	83.171	31.245	8.307	8.654	64.924	196.301



■ Penal ■ Civil ■ Contencioso-Administrativo ■ Social ■ Otros

4. Asistencia Letrada por Sistema (Importes y Asuntos)

	IMPORTES			ASUNTOS			Número de servicios de guardias realizados durante el año
	Servicio de Guardia	Asistencia Individualizada	Total Importe ALD	Servicio Guardia	Asistencia Individualizada	Total Asuntos ALD	
ALCOY	69.369 €	41.720 €	111.089 €	1.217	298	1.515	0
ALICANTE	1.381.966 €	562.931 €	1.944.897 €	13.308	5.037	18.345	9.508
ALZIRA	0 €	210.296 €	210.296 €	0	1.990	1.990	0
CASTELLÓN	386.461 €	349.263 €	735.724 €	3.722	2.929	6.651	1.827
ELCHE	197.559 €	92.655 €	290.214 €	3.421	653	4.074	1.233
ORIHUELA	86.403 €	606.523 €	692.926 €	749	6.100	6.849	417
SUECA	0 €	158.119 €	158.119 €	0	1.610	1.610	0
VALENCIA	2.627.761 €	1.436.544 €	4.064.305 €	18.098	39.581	57.679	13.504
VALENCIA	4.749.519 €	3.458.051 €	8.207.570 €	40.515	58.198	98.713	26.489



5. Expedientes

EXPEDIENTES INICIADOS EN 2023						
	A. Número de solicitudes	B. Expedientes en trámite	C. Número de expedientes remitidos	D. Número de expedientes confirmados expresamente	E. Número de expedientes confirmados por silencio	F. Porcentaje estimado de expedientes confirmados
ALCOY	2.289	1.238	1.891	1.185	0	50%
ALICANTE	26.890	2.031	24.859	17.245	0	88%
ALZIRA	3.353	299	3.054	2.695		0%
CASTELLÓN	13.234	753	9.599	9.524	3	99%
ELCHE	7.748	250	7.169	4.867		0%
ORIHUELA	8.972	410	8.751	7.424		93%
SUECA	2.415	693	1.548	1.510	0	79%
VALENCIA	55.927	9.921	53.904	52.324	0	97%
VALENCIA	120.828	15.595	110.775	96.774	3	

A. Número de solicitudes recibidas por el Colegio del ciudadano o juzgado, (independientemente de su procedencia).

B. Expedientes en trámite en el Colegio (iniciados y pendientes de trámite correspondiente al año).

C. Número de expedientes remitidos por el Colegio a la Comisión de Asistencia Jurídica Gratuita.

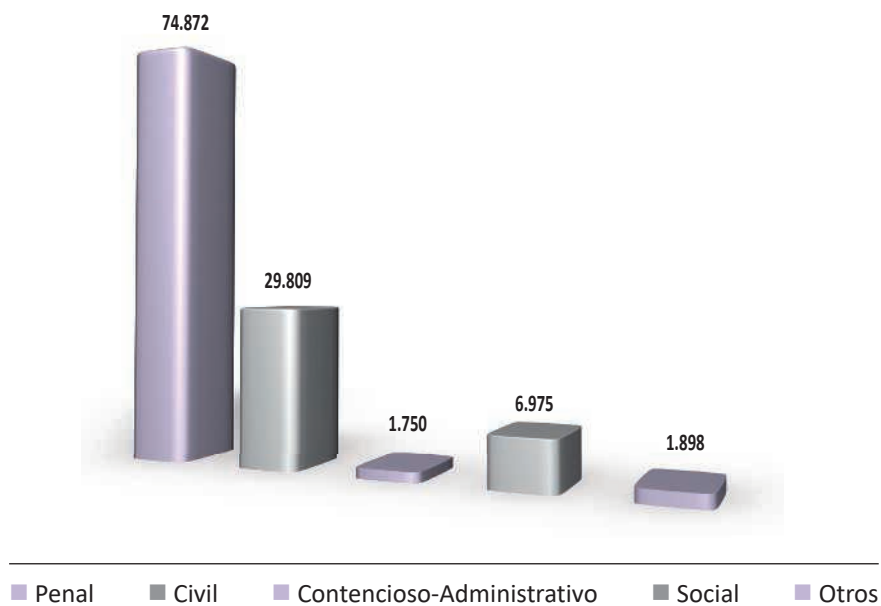
D. Número de expedientes confirmados expresamente, por la Comisión de Asistencia Jurídica Gratuita.

E. Número de expedientes confirmados por silencio en su caso, por la Comisión de Asistencia Jurídica Gratuita.

F. Porcentaje estimado de expedientes confirmados en el 2021 por la Comisión de Asistencia Jurídica Gratuita (independientemente del año de inicio).

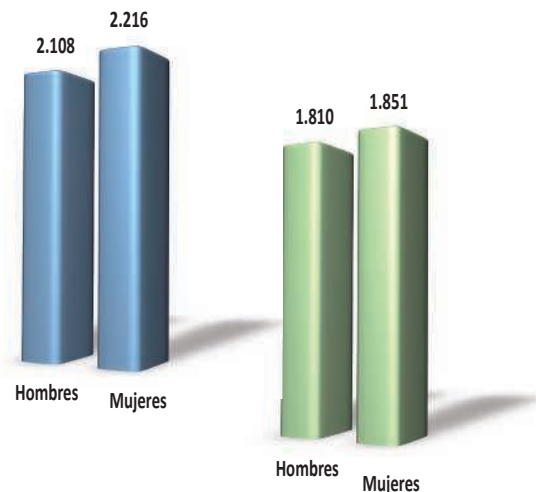
6. Designaciones

	Penal	Civil	Cont- Adm	Social	Otros	Total Designaciones
ALCOY	1.532	583	9	0	0	2.124
ALICANTE	21.333	4.438	1.039	1.216	0	28.026
ALZIRA	2.196	639	15	52	104	3.006
CASTELLÓN	7.921	2.724	60	699	0	11.404
ELCHE	4.376	1.782	65	833	1.334	8.390
ORIHUELA	5.200	1.385	13	0	138	6.736
SUECA	1.587	547	21	59	112	2.326
VALENCIA	33.252	16.501	608	5.983	690	57.034
VALENCIA	77.397	28.599	1.830	8.842	2.378	119.046

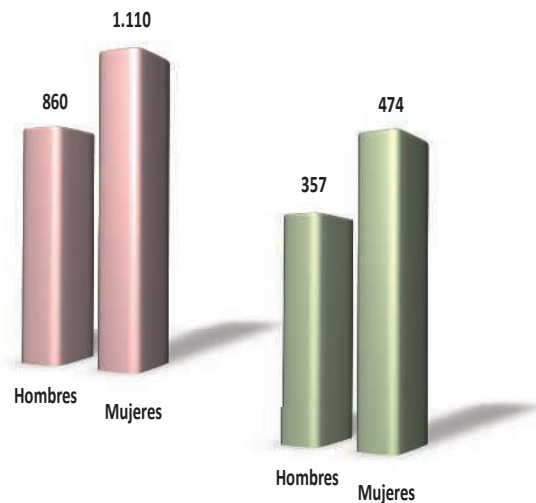


7. Abogados Ejercientes

	Total Abogados/as Ejercientes (Censo 2023)	Abogados/as TO	HOMBRES TO	%	MUJERES TO	%	Abogados/as ALD	HOMBRES ALD	%	MUJERES ALD	%
ALCOY	185	84	34	40%	50	60%	65	16	25%	49	75%
ALICANTE	3.192	1.171	570	49%	601	51%	972	478	49%	494	51%
ALZIRA	339	90	48	53%	42	47%	87	47	54%	40	46%
CASTELLÓN	1.164	384	190	49%	194	51%	327	161	49%	166	51%
ELCHE	771	311	164	53%	147	47%	274	145	53%	129	47%
ORIHUELA	659	266	132	50%	134	50%	247	124	50%	123	50%
SUECA	132	68	35	51%	33	49%	65	34	52%	31	48%
VALENCIA	7.492	1.950	935	48%	1.015	52%	1.624	805	50%	819	50%
VALENCIA	13.934	4.324	2.108		2.216		3.661	1.810		1.851	



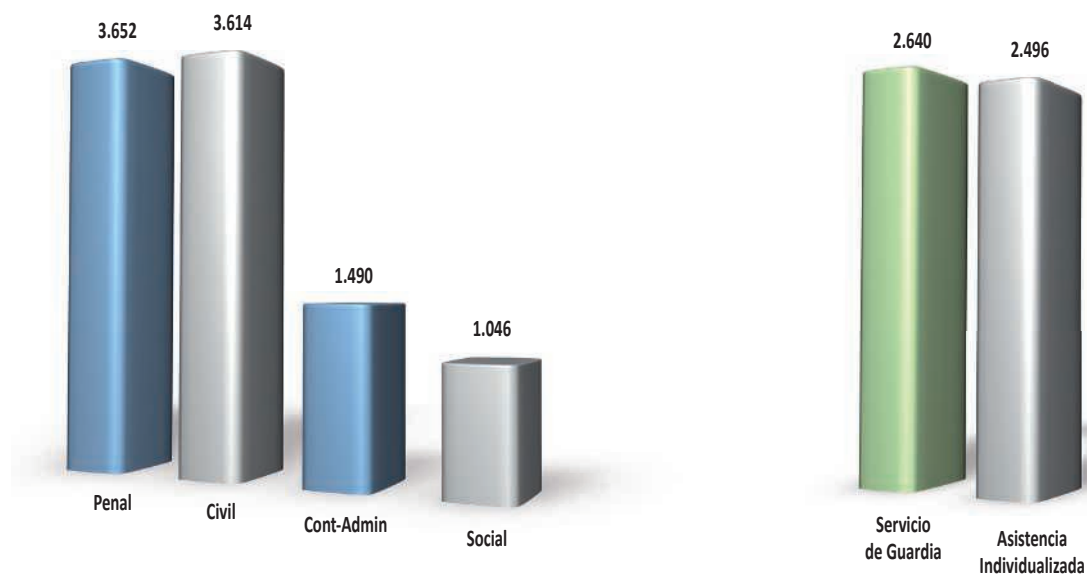
	Total Abogados/as Ejercientes (Censo 2023)	Abogados/as VG	HOMBRES VG	%	MUJERES VG	%	Abogados/as EXTR	HOMBRES EXTR	%	MUJERES EXTR	%
ALCOY	185	54	23	43%	31	57%	65	16	25%	49	75%
ALICANTE	3.192	470	196	42%	274	58%	288	140	49%	148	51%
ALZIRA	339	87	47	54%	40	46%	0	0	0%	0	0%
CASTELLÓN	1.164	189	92	49%	97	51%	93	49	53%	44	47%
ELCHE	771	189	88	47%	101	53%	125	59	47%	66	53%
ORIHUELA	659	209	101	48%	108	52%	79	32	41%	47	59%
SUECA	132	59	29	49%	30	51%	0	0	0%	0	0%
VALENCIA	7.492	713	284	40%	429	60%	181	61	34%	120	66%
VALENCIA	13.934	1.970	860		1.110		831	357		474	



■ Abogados Turno de Oficio ■ Abogados Asistencia Letrada ■ Abogados Violencia de Género ■ Abogados Extranjería

8. Abogados/as por Jurisdicción

	Penal	Civil	Cont.-Admin	Social	Servicio de Guardia	Asistencia Individualizada	Penal	Extranjería	Menores
ALCOY	65	84			65	65	65	65	65
ALICANTE	956	988	376	241	750	222	955	257	382
ALZIRA	90	80	34	31	0	87	87	0	0
CASTELLÓN	332	327	133	111	264	283	313	93	200
ELCHE	276	273	111	89	268	171	268	125	150
ORIHUELA	244	251	70	0	140	247	244	79	108
SUECA	65	67	35	22	0	65	65	0	0
VALENCIA	1.624	1.544	731	552	1.153	1.356	1.624	181	322
VALENCIA	3.652	3.614	1.490	1.046	2.640	2.496	3.621	800	1.227

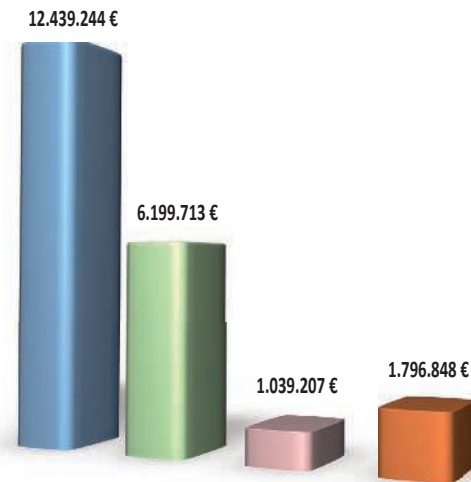


■ Turno de Oficio ■ Asistencia Letrada

5.2.6. Canarias

1. Importes Certificados por Servicio

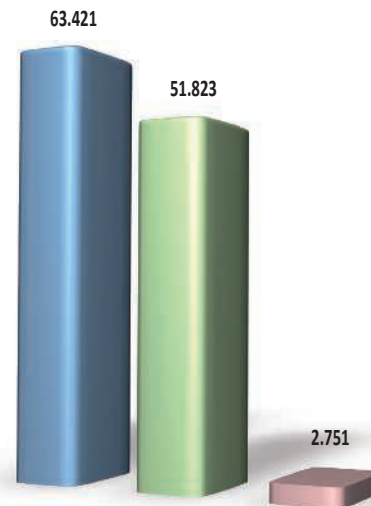
	TURNOS DE OFICIO	ASISTENCIA LETRADA	VIOLENCIA DE GÉNERO	GASTOS INFRAESTRUCTURA	TOTAL
LANZAROTE	948.195 €	154.800 €	700 €	134.289 €	1.237.984 €
LAS PALMAS	5.626.770 €	2.878.250 €	766.500 €	847.460 €	10.118.980 €
SANTA CRUZ DE LA PALMA	503.857 €	154.924 €	272.007 €	87.818 €	1.018.606 €
SANTA CRUZ DE TENERIFE	5.360.422 €	3.011.739 €	0 €	727.281 €	9.099.442 €
CANARIAS	12.439.244 €	6.199.713 €	1.039.207 €	1.796.848 €	21.475.012 €
	58%	29%	5%	8%	



■ Turno de Oficio ■ Asistencia Letrada al Detenido ■ Violencia de Género ■ Gastos Infraestructura

2. Asuntos por Servicio

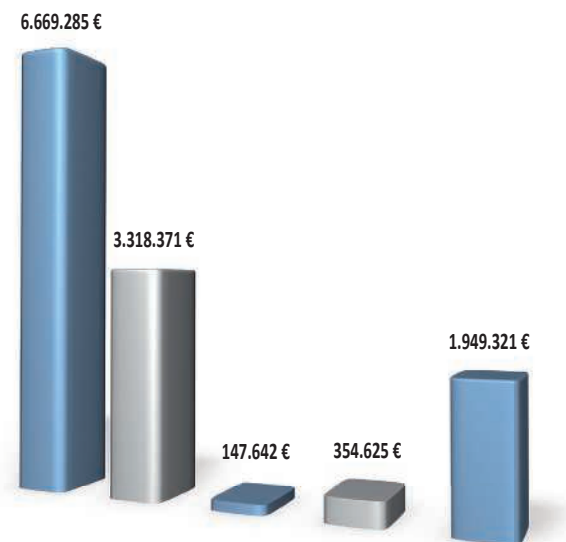
	TURNOS DE OFICIO	ASISTENCIA LETRADA	VIOLENCIA DE GÉNERO	TOTAL
LANZAROTE	3.952	1.548	7	5.507
LAS PALMAS	29.579	23.986	2.343	55.908
SANTA CRUZ DE LA PALMA	2.860	758	401	4.019
SANTA CRUZ DE TENERIFE	27.030	25.531	0	52.561
CANARIAS	63.421	51.823	2.751	117.995
	54%	44%	2%	



■ Turno de Oficio ■ Asistencia Letrada al Detenido ■ Violencia de Género

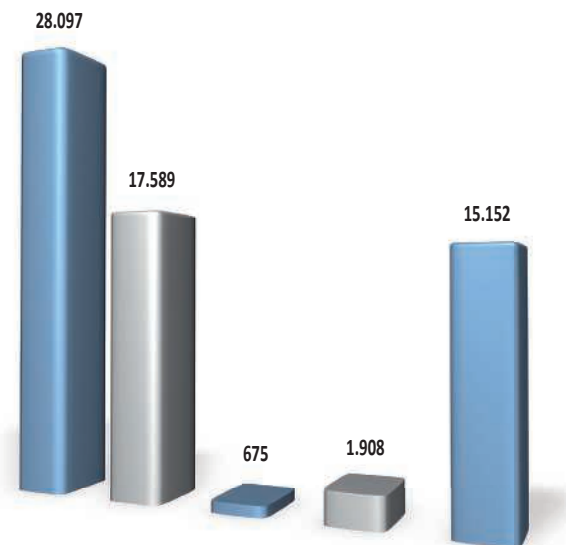
3. Turno de Oficio por Jurisdicción. Importes

	Penal	Civil	Cont-Adm.	Social	Otros	Total Importe TO
LANZAROTE	760.994 €	116.423 €	0 €	21.555 €	49.223 €	948.195 €
LAS PALMAS	3.005.644 €	1.612.742 €	54.589 €	145.925 €	807.870 €	5.626.770 €
SANTA CRUZ DE LA PALMA	220.165 €	161.702 €	22.745 €	12.795 €	86.450 €	503.857 €
SANTA CRUZ DE TENERIFE	2.682.482 €	1.427.504 €	70.308 €	174.350 €	1.005.778 €	5.360.422 €
CANARIAS	6.669.285 €	3.318.371 €	147.642 €	354.625 €	1.949.321 €	12.439.244 €



3. Turno de Oficio por Jurisdicción. Asuntos


	Penal	Civil	Cont-Adm.	Social	Otros	Total Asuntos TO
LANZAROTE	3.023	443	0	117	369	3.952
LAS PALMAS	12.313	8.250	240	965	7.811	29.579
SANTA CRUZ DE LA PALMA	926	853	91	85	905	2.860
SANTA CRUZ DE TENERIFE	11.835	8.043	344	741	6.067	27.030
CANARIAS	28.097	17.589	675	1.908	15.152	63.421



■ Penal ■ Civil ■ Contencioso-Administrativo ■ Social ■ Otros

4. Asistencia Letrada por Sistema (Importes y Asuntos)

	IMPORTE			ASUNTOS			Número de servicios de guardias realizados durante el año
	Servicio de Guardia	Asistencia Individualizada	Total Importe ALD	Servicio Guardia	Asistencia Individualizada	Total Asuntos ALD	
LANZAROTE	0 €	154.800 €	154.800 €	0	1.548	1.548	0
LAS PALMAS	2.864.950 €	13.300 €	2.878.250 €	23.853	133	23.986	13.303
SANTA CRUZ DE LA PALMA	154.924 €	0 €	154.924 €	758	0	758	747
SANTA CRUZ DE TENERIFE	3.011.739 €	0 €	3.011.739 €	25.531	0	25.531	9.666
CANARIAS	6.031.613 €	168.100 €	6.199.713 €	50.142	1.681	51.823	23.716



■ Servicio de Guardia ■ Asistencia Individualizada

5. Expedientes

EXPEDIENTES INICIADOS EN 2023						
	A. Número de solicitudes	B. Expedientes en trámite	C. Número de expedientes remitidos	D. Número de expedientes confirmados expresamente	E. Número de expedientes confirmados por silencio	F. Porcentaje estimado de expedientes confirmados
LANZAROTE	1.661	942	1.126	972		80%
LAS PALMAS	10.887	2.475	8.412	171		90%
SANTA CRUZ DE LA PALMA	1.364	84	1.155	1.086	0	0%
SANTA CRUZ DE TENERIFE	18.097	7.039	11.797	10	11.048	99%
CANARIAS	32.009	10.540	22.490	2.239	11.048	

A. Número de solicitudes recibidas por el Colegio del ciudadano o juzgado, (independientemente de su procedencia).

B. Expedientes en trámite en el Colegio (iniciados y pendientes de trámite correspondiente al año).

C. Número de expedientes remitidos por el Colegio a la Comisión de Asistencia Jurídica Gratuita.

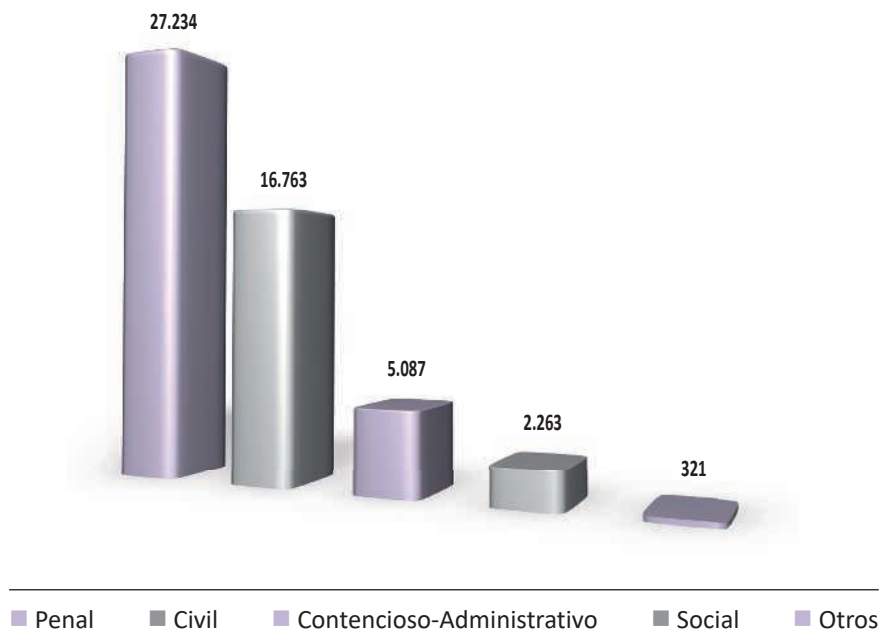
D. Número de expedientes confirmados expresamente, por la Comisión de Asistencia Jurídica Gratuita.

E. Número de expedientes confirmados por silencio en su caso, por la Comisión de Asistencia Jurídica Gratuita.

F. Porcentaje estimado de expedientes confirmados en el 2021 por la Comisión de Asistencia Jurídica Gratuita (independientemente del año de inicio).

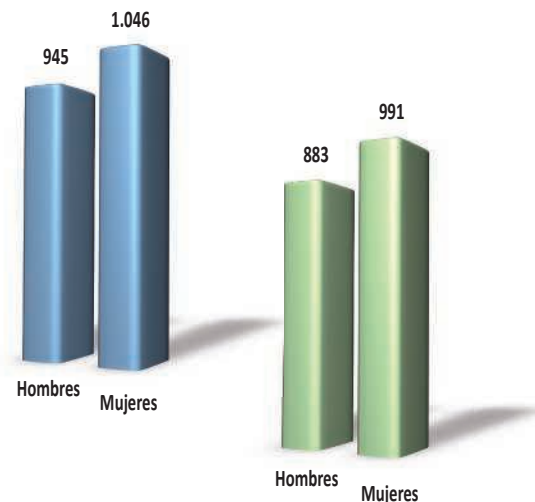
6. Designaciones

	Penal	Civil	Cont- Adm	Social	Otros	Total Designaciones
LANZAROTE	587	795	0	151	57	1.590
LAS PALMAS	14.270	7.836	393	1.063	0	23.562
SANTA CRUZ DE LA PALMA	273	784	68	73	6	1.204
SANTA CRUZ DE TENERIFE	12.104	7.348	4.626	976	258	25.312
CANARIAS	27.234	16.763	5.087	2.263	321	51.668

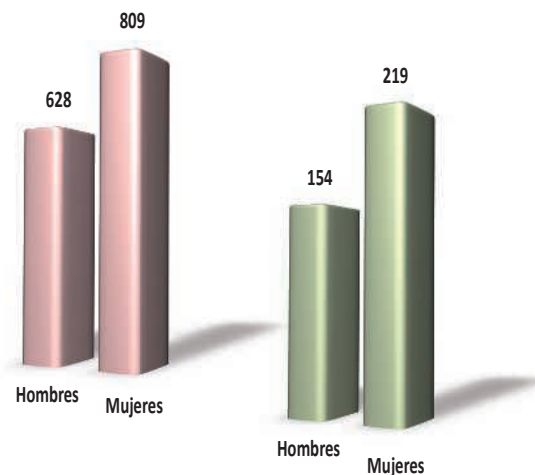


7. Abogados Ejercientes

	Total Abogados/as Ejercientes (Censo 2023)	Abogados/as TO	HOMBRES TO	%	MUJERES TO	%	Abogados/as ALD	HOMBRES ALD	%	MUJERES ALD	%
LANZAROTE	263	110	50	45%	60	55%	110	50	45%	60	55%
LAS PALMAS	2.757	962	504	52%	458	48%	918	475	52%	443	48%
SANTA CRUZ DE LA PALMA	467	56	24	43%	32	57%	55	23	42%	32	58%
SANTA CRUZ DE TENERIFE	2.228	863	367	43%	496	57%	791	335	42%	456	58%
CANARIAS	5.715	1.991	945		1.046		1.874	883		991	



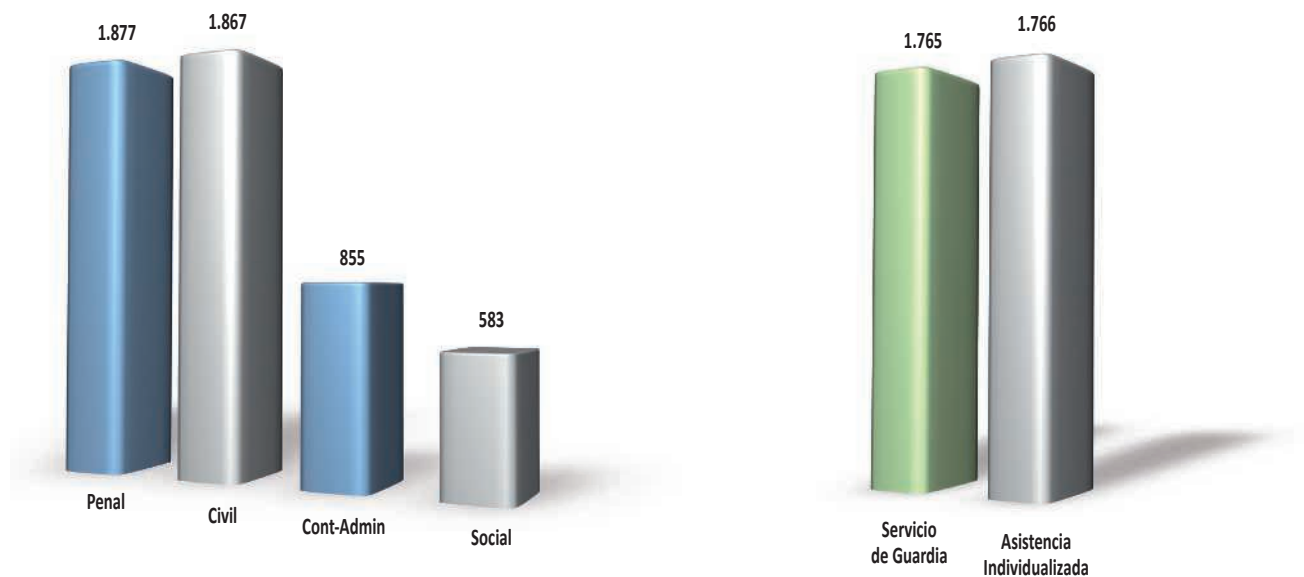
	Total Abogados/as Ejercientes (Censo 2023)	Abogados/as VG	HOMBRES VG	%	MUJERES VG	%	Abogados/as EXTR	HOMBRES EXTR	%	MUJERES EXTR	%
LANZAROTE	263	81	36	44%	45	56%	105	45	43%	60	57%
LAS PALMAS	2.757	735	366	50%	369	50%	0	0	0%	0	0%
SANTA CRUZ DE LA PALMA	467	41	16	39%	25	61%	18	7	39%	11	61%
SANTA CRUZ DE TENERIFE	2.228	580	210	36%	370	64%	250	102	41%	148	59%
CANARIAS	5.715	1.437	628		809		373	154		219	



■ Abogados Turno de Oficio ■ Abogados Asistencia Letrada ■ Abogados Violencia de Género ■ Abogados Extranjería

8. Abogados/as por Jurisdicción

	Turno de Oficio				Asistencia Letrada				
	Penal	Civil	Cont.-Admin	Social	Servicio de Guardia	Asistencia Individualizada	Penal	Extranjería	Menores
LANZAROTE	110	110	0	28	0	110	110	105	110
LAS PALMAS	918	887	445	308	918	918	918	472	918
SANTA CRUZ DE LA PALMA	55	55	31	10	55		55	18	50
SANTA CRUZ DE TENERIFE	794	815	379	237	792	738	794	250	446
CANARIAS	1.877	1.867	855	583	1.765	1.766	1.877	845	1.524

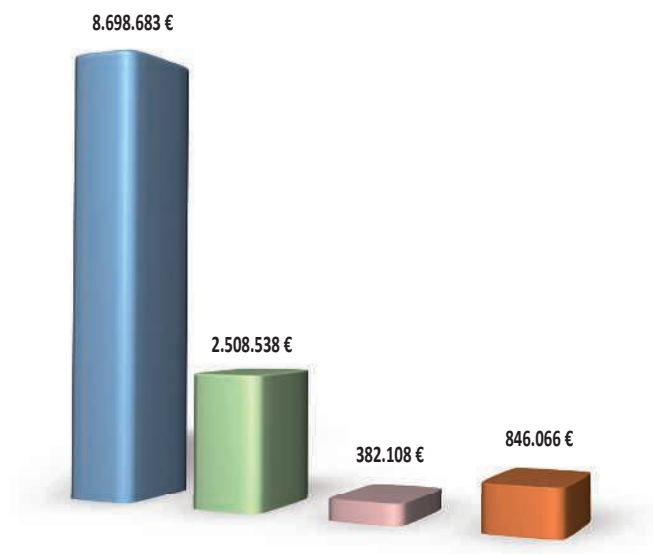


■ Turno de Oficio ■ Asistencia Letrada

5.2.7. Galicia

1. Importes Certificados por Servicio

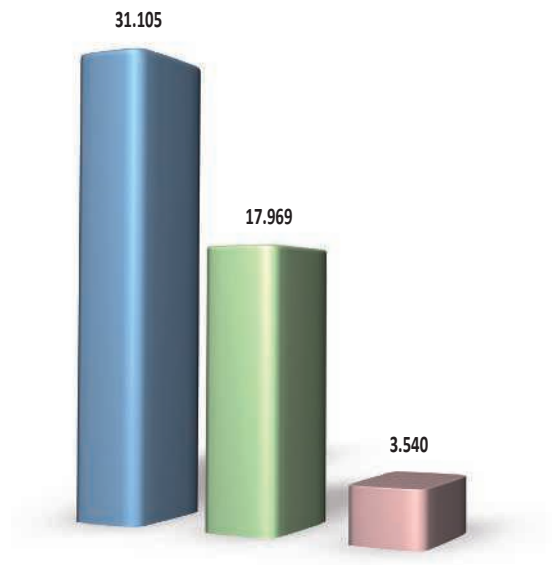
	TURNOS DE OFICIO	ASISTENCIA LETRADA	VIOLENCIA DE GÉNERO	GASTOS INFRAESTRUCTURA	TOTAL
A CORUÑA	2.109.797 €	508.020 €	98.135 €	184.239 €	2.900.191 €
FERROL	626.737 €	156.030 €	29.215 €	62.621 €	874.603 €
LUGO	1.053.993 €	383.829 €	5.262 €	93.652 €	1.536.736 €
OURENSE	855.735 €	207.482 €	46.505 €	96.375 €	1.206.097 €
PONTEVEDRA	1.843.756 €	596.520 €	105.763 €	184.137 €	2.730.176 €
SANTIAGO	757.792 €	230.161 €	13.126 €	68.702 €	1.069.781 €
VIGO	1.450.873 €	426.496 €	84.102 €	156.340 €	2.117.811 €
GALICIA	8.698.683 €	2.508.538 €	382.108 €	846.066 €	12.435.395 €
	70%	20%	3%	7%	



■ Turno de Oficio ■ Asistencia Letrada al Detenido ■ Violencia de Género ■ Gastos Infraestructura

2. Asuntos por Servicio

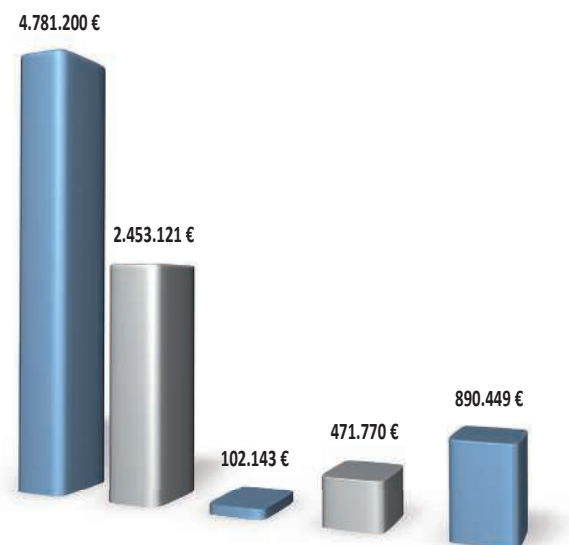
	TURNOS DE OFICIO	ASISTENCIA LETRADA	VIOLENCIA DE GÉNERO	TOTAL
A CORUÑA	4.461	3.948	762	9.171
FERROL	2.614	1.223	229	4.066
LUGO	4.509	3.098	429	8.036
OURENSE	3.483	1.614	355	5.452
PONTEVEDRA	7.546	4.637	829	13.012
SANTIAGO	2.997	43	294	3.334
VIGO	5.495	3.406	642	9.543
GALICIA	31.105	17.969	3.540	52.614
	59%	34%	7%	



■ Turno de Oficio ■ Asistencia Letrada al Detenido ■ Violencia de Género

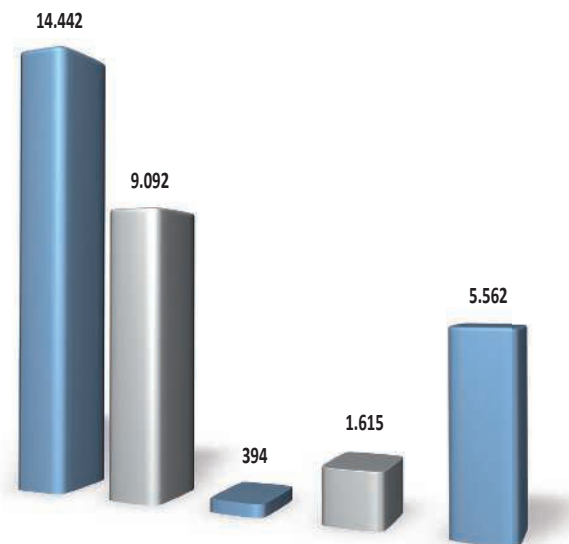
3. Turno de Oficio por Jurisdicción. Importes

	Penal	Civil	Cont-Adm.	Social	Otros	Total Importe TO
A CORUÑA	1.174.692 €	566.912 €	57.119 €	61.098 €	249.976 €	2.109.797 €
FERROL	332.578 €	225.091 €	4.706 €	24.407 €	39.955 €	626.737 €
LUGO	654.960 €	325.745 €	9.870 €	29.942 €	33.476 €	1.053.993 €
OURENSE	458.845 €	208.476 €	6.306 €	93.616 €	88.492 €	855.735 €
PONTEVEDRA	1.042.530 €	474.782 €	6.858 €	48.113 €	271.473 €	1.843.756 €
SANTIAGO	421.292 €	248.528 €	13.734 €	56.798 €	17.440 €	757.792 €
VIGO	696.303 €	403.587 €	3.550 €	157.796 €	189.637 €	1.450.873 €
GALICIA	4.781.200 €	2.453.121 €	102.143 €	471.770 €	890.449 €	8.698.683 €



3. Turno de Oficio por Jurisdicción. Asuntos

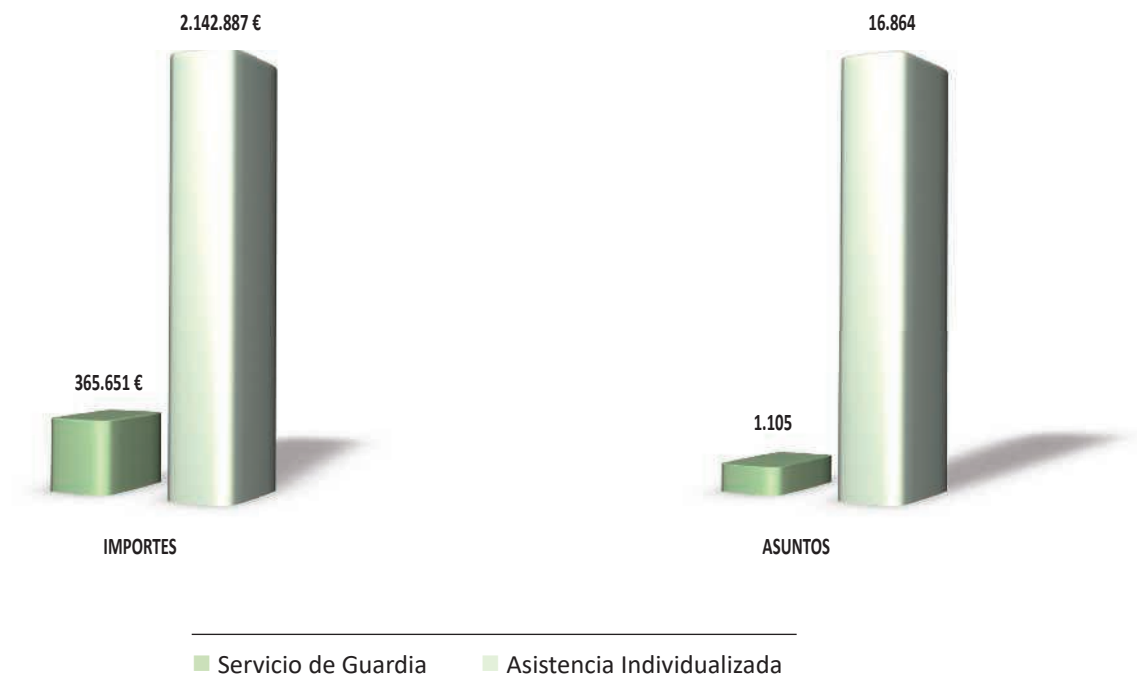
	Penal	Civil	Cont-Adm.	Social	Otros	Total Asuntos TO
A CORUÑA	488	2.076	185	201	1.511	4.461
FERROL	1.378	839	19	86	292	2.614
LUGO	2.695	1.207	43	118	446	4.509
OURENSE	1.900	726	49	322	486	3.483
PONTEVEDRA	4.190	1.740	18	158	1.440	7.546
SANTIAGO	1.541	934	70	211	241	2.997
VIGO	2.250	1.570	10	519	1.146	5.495
GALICIA	14.442	9.092	394	1.615	5.562	31.105



■ Penal ■ Civil ■ Contencioso-Administrativo ■ Social ■ Otros

4. Asistencia Letrada por Sistema (Importes y Asuntos)

	IMPORTES			ASUNTOS			Número de servicios de guardias realizados durante el año
	Servicio de Guardia	Asistencia Individualizada	Total Importe ALD	Servicio Guardia	Asistencia Individualizada	Total Asuntos ALD	
A CORUÑA	0 €	508.020 €	508.020 €	0	3.948	3.948	0
FERROL	140.976 €	15.054 €	156.030 €	1.105	118	1.223	1.105
LUGO	0 €	383.829 €	383.829 €	0	3.098	3.098	0
OURENSE	0 €	207.482 €	207.482 €	0	1.614	1.614	0
PONTEVEDRA	0 €	596.520 €	596.520 €	0	4.637	4.637	0
SANTIAGO	224.675 €	5.486 €	230.161 €	0	43	43	1.819
VIGO	0 €	426.496 €	426.496 €	0	3.406	3.406	0
GALICIA	365.651 €	2.142.887 €	2.508.538 €	1.105	16.864	17.969	2.924



5. Expedientes

	EXPEDIENTES INICIADOS EN 2023					F. Porcentaje estimado de expedientes confirmados
	A. Número de solicitudes	B. Expedientes en trámite	C. Número de expedientes remitidos	D. Número de expedientes confirmados expresamente	E. Número de expedientes confirmados por silencio	
A CORUÑA	10.081	1.888	8.193	6.652	0	84%
FERROL	3.096	492	2.604	2.377	0	87%
LUGO	6.160	498	5.312	5.036	0	91%
OURENSE	5.437	424	5.013	2.903		0%
PONTEVEDRA	10.768	2.696	8.072	6.545		82%
SANTIAGO	4.133	422	3.861	3.806	0	98%
VIGO	9.613	1.994	7.619	6.156		82%
GALICIA	49.288	8.414	40.674	33.475	0	

A. Número de solicitudes recibidas por el Colegio del ciudadano o juzgado, (independientemente de su procedencia).

B. Expedientes en trámite en el Colegio (iniciados y pendientes de trámite correspondiente al año).

C. Número de expedientes remitidos por el Colegio a la Comisión de Asistencia Jurídica Gratuita.

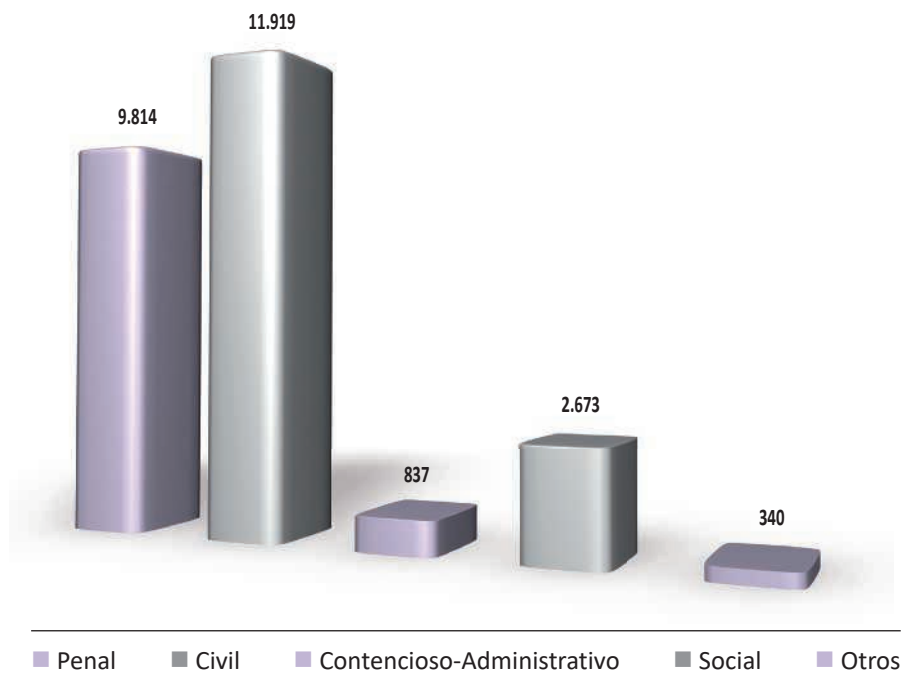
D. Número de expedientes confirmados expresamente, por la Comisión de Asistencia Jurídica Gratuita.

E. Número de expedientes confirmados por silencio en su caso, por la Comisión de Asistencia Jurídica Gratuita.

F. Porcentaje estimado de expedientes confirmados en el 2021 por la Comisión de Asistencia Jurídica Gratuita (independientemente del año de inicio).

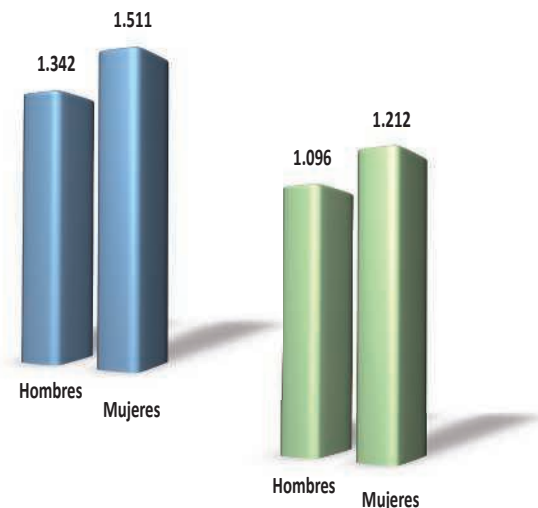
6. Designaciones

	Penal	Civil	Cont- Adm	Social	Otros	Total Designaciones
A CORUÑA	1.235	2.231	338	291	0	4.095
FERROL	1.750	971	50	125	0	2.896
LUGO	2.260	1.443	83	181	340	4.307
OURENSE	380	1.630	97	538	0	2.645
PONTEVEDRA	1.207	2.351	129	248	0	3.935
SANTIAGO	2.389	871	68	275	0	3.603
VIGO	593	2.422	72	1.015	0	4.102
GALICIA	9.814	11.919	837	2.673	340	25.583

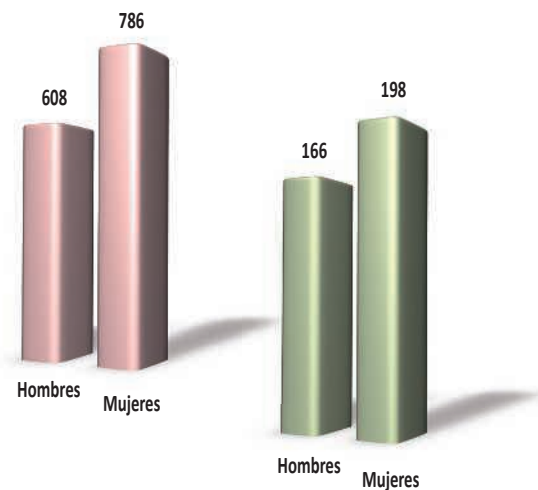


7. Abogados Ejercientes

	Total Abogados/as Ejercientes (Censo 2023)	Abogados/as TO	HOMBRES TO	%	MUJERES TO	%	Abogados/as ALD	HOMBRES ALD	%	MUJERES ALD	%
A CORUÑA	2.105	676	316	47%	360	53%	558	270	48%	288	52%
FERROL	310	156	75	48%	81	52%	156	75	48%	81	52%
LUGO	579	300	141	47%	159	53%	267	124	46%	143	54%
OURENSE	663	324	172	53%	152	47%	249	134	54%	115	46%
PONTEVEDRA	914	470	230	49%	240	51%	341	175	51%	166	49%
SANTIAGO	815	334	146	44%	188	56%	273	116	42%	157	58%
VIGO	1.437	593	262	44%	331	56%	464	202	44%	262	56%
GALICIA	6.823	2.853	1.342		1.511		2.308	1.096		1.212	



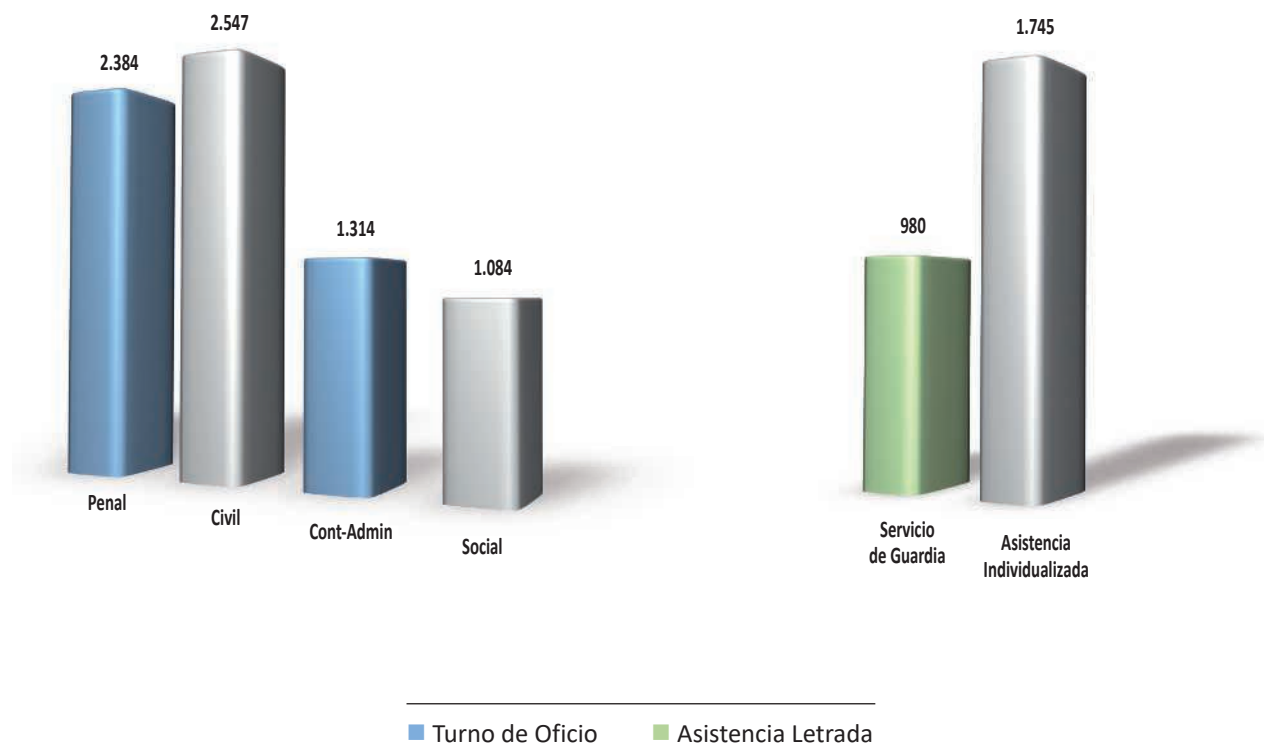
	Total Abogados/as Ejercientes (Censo 2023)	Abogados/as VG	HOMBRES VG	%	MUJERES VG	%	Abogados/as EXTR	HOMBRES EXTR	%	MUJERES EXTR	%
A CORUÑA	2.105	461	221	48%	240	52%	0	0	0%	0	0%
FERROL	310	69	30	43%	39	57%	0	0	0%	0	0%
LUGO	579	209	94	45%	115	55%	107	54	50%	53	50%
OURENSE	663	107	49	46%	58	54%	65	36	55%	29	45%
PONTEVEDRA	914	247	118	48%	129	52%	0	0	0%	0	0%
SANTIAGO	815	97	25	26%	72	74%	0	0	0%	0	0%
VIGO	1.437	204	71	35%	133	65%	192	76	40%	116	60%
GALICIA	6.823	1.394	608		786		364	166		198	



■ Abogados Turno de Oficio ■ Abogados Asistencia Letrada ■ Abogados Violencia de Género ■ Abogados Extranjería

8. Abogados/as por Jurisdicción

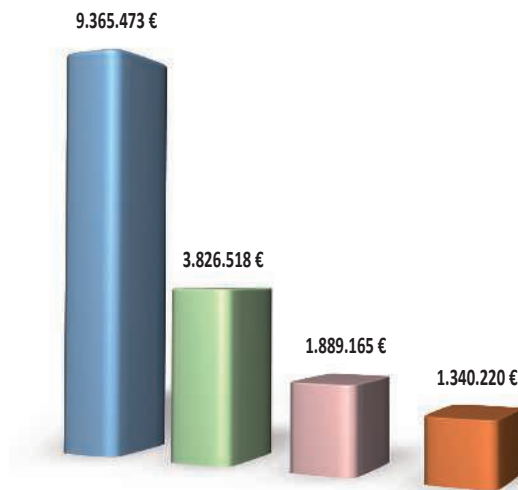
	Penal	Civil	Cont.-Admin	Social	Servicio de Guardia	Asistencia Individualizada	Penal	Extranjería	Menores
A CORUÑA	558	636	539	527	558		558	0	459
FERROL	153	153	73	0	155	155	156	0	0
LUGO	271	286	153	0	0	267	259	107	108
OURENSE	246	260	21	57	0	249	249	65	115
PONTEVEDRA	409	442	194	178		341	341		
SANTIAGO	285	278	32	30	267	269	273	0	0
VIGO	462	492	302	292		464	464	192	0
GALICIA	2.384	2.547	1.314	1.084	980	1.745	2.300	364	682



5.2.8. País Vasco

1. Importes Certificados por Servicio

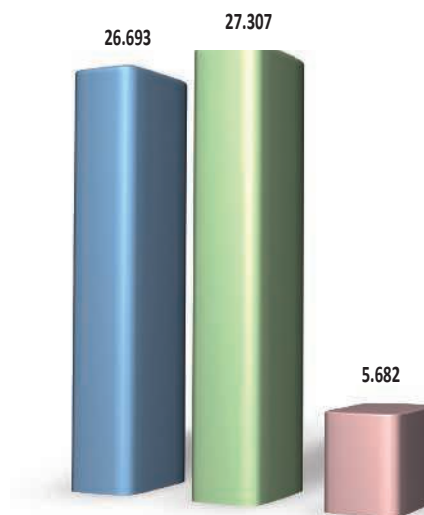
	TURNO DE OFICIO	ASISTENCIA LETRADA	VIOLENCIA DE GÉNERO	GASTOS INFRAESTRUCTURA	TOTAL
ALAVA	2.036.409 €	580.464 €	385.669 €	273.637 €	3.276.179 €
BIZKAIA	4.871.719 €	1.854.888 €	886.950 €	642.052 €	8.255.609 €
GIPUZKOA	2.457.345 €	1.391.166 €	616.546 €	424.531 €	4.889.588 €
PAÍS VASCO	9.365.473 €	3.826.518 €	1.889.165 €	1.340.220 €	16.421.376 €
	57%	23%	12%	8%	



■ Turno de Oficio ■ Asistencia Letrada al Detenido ■ Violencia de Género ■ Gastos Infraestructura

2. Asuntos por Servicio

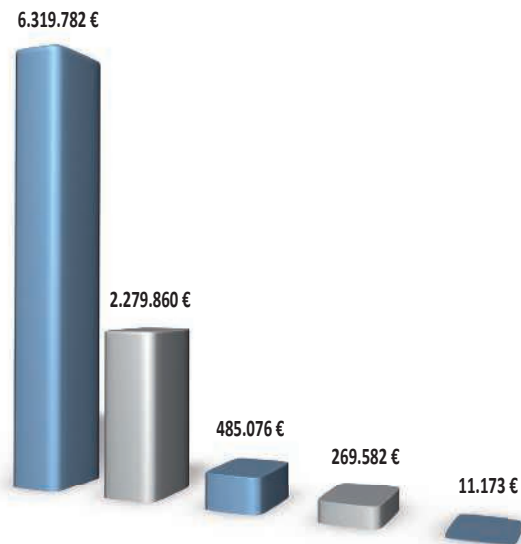
	TURNO DE OFICIO	ASISTENCIA LETRADA	VIOLENCIA DE GÉNERO	TOTAL
ALAVA	5.691	4.163	1.014	10.868
BIZKAIA	14.235	13.744	2.726	30.705
GIPUZKOA	6.767	9.400	1.942	18.109
PAÍS VASCO	26.693	27.307	5.682	59.682
	45%	46%	10%	



■ Turno de Oficio ■ Asistencia Letrada al Detenido ■ Violencia de Género

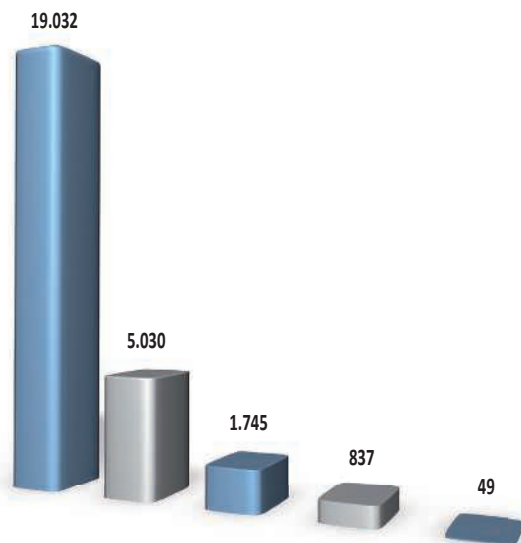
3. Turno de Oficio por Jurisdicción. Importes

	Penal	Civil	Cont-Adm.	Social	Otros	Total Importe TO
ALAVA	1.325.363 €	502.940 €	137.210 €	63.554 €	7.342 €	2.036.409 €
BIZKAIA	3.266.379 €	1.262.453 €	169.229 €	173.658 €	0 €	4.871.719 €
GIPUZKOA	1.728.040 €	514.467 €	178.637 €	32.370 €	3.831 €	2.457.345 €
PAÍS VASCO	6.319.782 €	2.279.860 €	485.076 €	269.582 €	11.173 €	9.365.473 €



3. Turno de Oficio por Jurisdicción. Asuntos


	Penal	Civil	Cont-Adm.	Social	Otros	Total Asuntos TO
ALAVA	3.874	1.054	525	212	26	5.691
BIZKAIA	10.177	2.909	627	522	0	14.235
GIPUZKOA	4.981	1.067	593	103	23	6.767
PAÍS VASCO	19.032	5.030	1.745	837	49	26.693



■ Penal ■ Civil ■ Contencioso-Administrativo ■ Social ■ Otros

4. Asistencia Letrada por Sistema (Importes y Asuntos)

	IMPORTES			ASUNTOS			Número de servicios de guardias realizados durante el año
	Servicio de Guardia	Asistencia Individualizada	Total Importe ALD	Servicio Guardia	Asistencia Individualizada	Total Asuntos ALD	
ALAVA	580.464 €	0 €	580.464 €	4.163	0	4.163	4.163
BIZKAIA	1.854.888 €	0 €	1.854.888 €	13.744	0	13.744	0
GIPUZKOA	1.391.166 €	0 €	1.391.166 €	9.358	42	9.400	8.027
PAÍS VASCO	3.826.518 €	0 €	3.826.518 €	27.265	42	27.307	12.190



■ Servicio de Guardia ■ Asistencia Individualizada

5. Expedientes

EXPEDIENTES INICIADOS EN 2023						
	A. Número de solicitudes	B. Expedientes en trámite	C. Número de expedientes remitidos	D. Número de expedientes confirmados expresamente	E. Número de expedientes confirmados por silencio	F. Porcentaje estimado de expedientes confirmados
ALAVA	6.736	0	6.275	6.356	0	99%
BIZKAIA	5.611	944	5.523	4.638		83%
GIPUZKOA	11.076	43	11.033	11.033	0	99%
PAÍS VASCO	23.423	987	22.831	22.027	0	

A. Número de solicitudes recibidas por el Colegio del ciudadano o juzgado, (independientemente de su procedencia).

B. Expedientes en trámite en el Colegio (iniciados y pendientes de trámite correspondiente al año).

C. Número de expedientes remitidos por el Colegio a la Comisión de Asistencia Jurídica Gratuita.

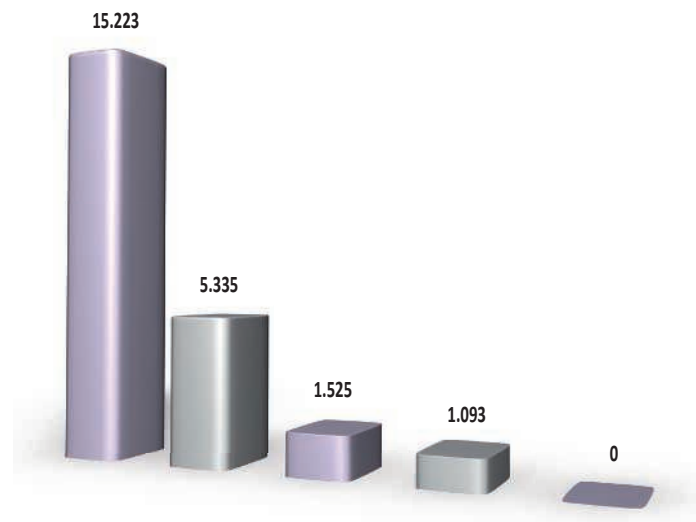
D. Número de expedientes confirmados expresamente, por la Comisión de Asistencia Jurídica Gratuita.

E. Número de expedientes confirmados por silencio en su caso, por la Comisión de Asistencia Jurídica Gratuita.

F. Porcentaje estimado de expedientes confirmados en el 2021 por la Comisión de Asistencia Jurídica Gratuita (independientemente del año de inicio).

6. Designaciones

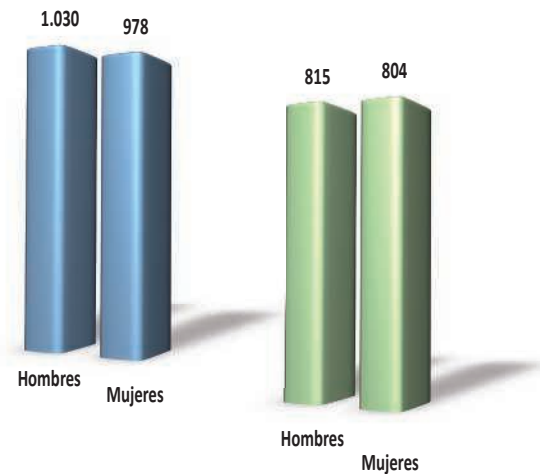
	Penal	Civil	Cont- Adm	Social	Otros	Total Designaciones
ALAVA	706	1.116	114	218	0	2.232
BIZKAIA	7.972	2.810	539	696	0	12.410
GIPUZKOA	6.545	1.409	872	179	0	10.771
PAÍS VASCO	15.223	5.335	1.525	1.093	0	25.413



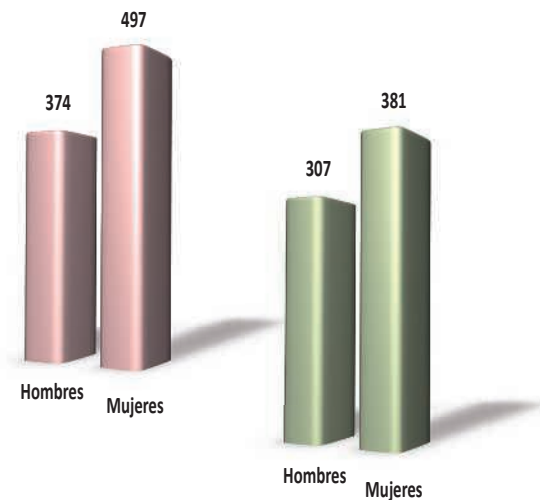
■ Penal ■ Civil ■ Contencioso-Administrativo ■ Social ■ Otros

7. Abogados Ejercientes

	Total Abogados/as Ejercientes (Censo 2023)	Abogados/as TO				Abogados/as ALD			
		HOMBRES TO	%	MUJERES TO	%	HOMBRES ALD	%	MUJERES ALD	%
ALAVA	561	115	47%	132	53%	93	45%	113	55%
BIZKAIA	3.330	627	53%	567	47%	522	52%	478	48%
GIPUZKOA	1.526	288	51%	279	49%	200	48%	213	52%
PAÍS VASCO	5.417	1.030		978		815		804	



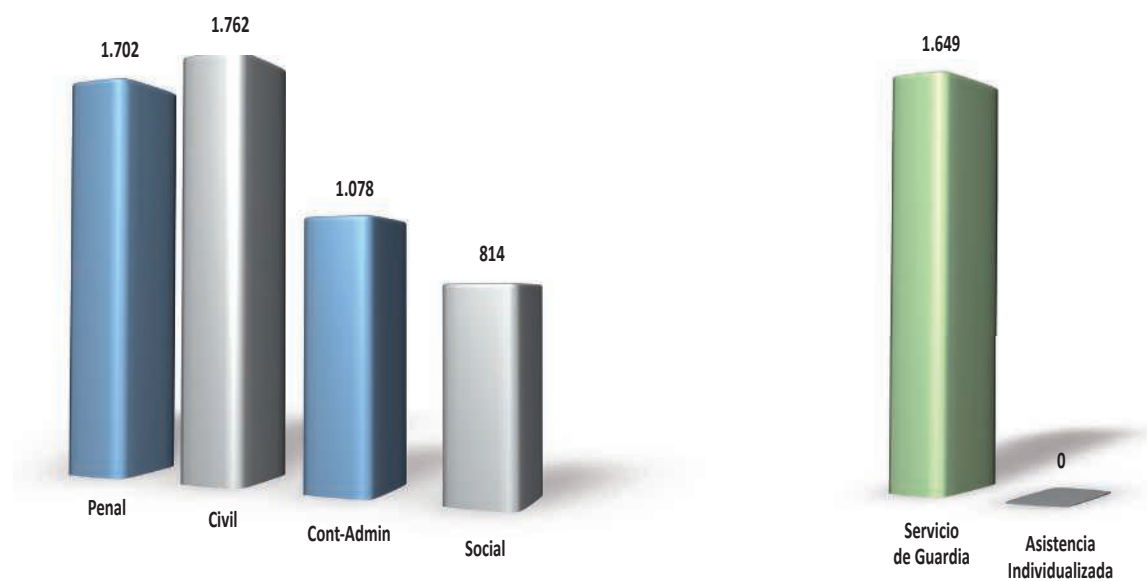
	Total Abogados/as Ejercientes (Censo 2023)	Abogados/as VG				Abogados/as EXTR			
		HOMBRES VG	%	MUJERES VG	%	HOMBRES EXTR	%	MUJERES EXTR	%
ALAVA	561	71	40%	108	60%	65	42%	88	58%
BIZKAIA	3.330	195	44%	244	56%	130	46%	152	54%
GIPUZKOA	1.526	108	43%	145	57%	112	44%	141	56%
PAÍS VASCO	5.417	374		497		307		381	



■ Abogados Turno de Oficio ■ Abogados Asistencia Letrada ■ Abogados Violencia de Género ■ Abogados Extranjería

8. Abogados/as por Jurisdicción

	Penal	Civil	Cont.-Admin	Social	Servicio de Guardia	Asistencia Individualizada	Penal	Extranjería	Menores
ALAVA	223	230	189	127	236		204	145	143
BIZKAIA	1.039	1.020	528	484	1.000		960	275	438
GIPUZKOA	440	512	361	203	413	0	413	253	216
PAÍS VASCO	1.702	1.762	1.078	814	1.649	0	1.577	673	797

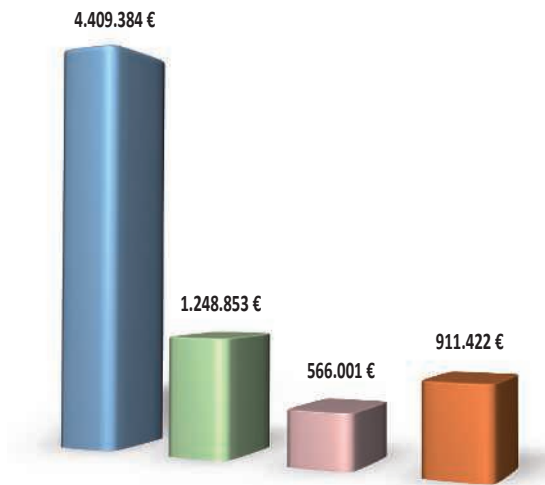


■ Turno de Oficio ■ Asistencia Letrada

5.2.9. Asturias

1. Importes Certificados por Servicio

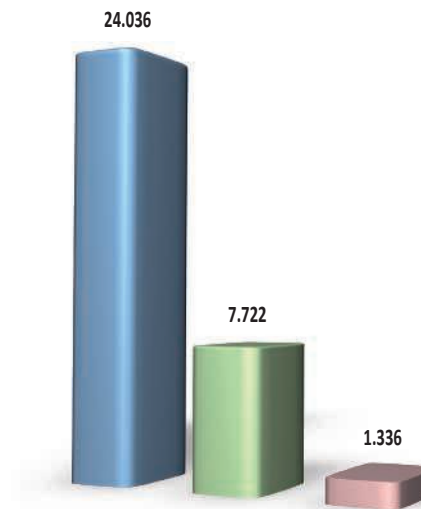
	TURNOS DE OFICIO	ASISTENCIA LETRADA	VIOLENCIA DE GÉNERO	GASTOS INFRAESTRUCTURA	TOTAL
GIJÓN	1.154.967 €	492.667 €	180.263 €	163.798 €	1.991.695 €
OVIEDO	3.254.417 €	756.186 €	385.738 €	747.624 €	5.143.965 €
ASTURIAS	4.409.384 €	1.248.853 €	566.001 €	911.422 €	7.135.660 €
	62%	18%	8%	13%	



■ Turno de Oficio ■ Asistencia Letrada al Detenido ■ Violencia de Género ■ Gastos Infraestructura

2. Asuntos por Servicio

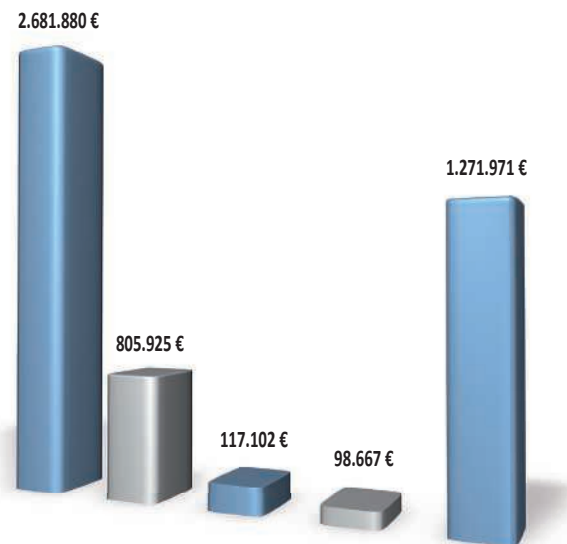
	TURNOS DE OFICIO	ASISTENCIA LETRADA	VIOLENCIA DE GÉNERO	TOTAL
GIJÓN	6.268	2.683	513	9.464
OVIEDO	17.768	5.039	823	23.630
ASTURIAS	24.036	7.722	1.336	33.094
	73%	23%	4%	



■ Turno de Oficio ■ Asistencia Letrada al Detenido ■ Violencia de Género

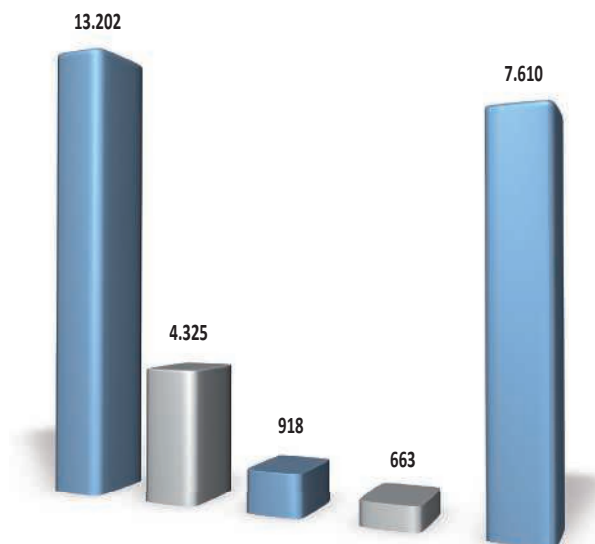
3. Turno de Oficio por Jurisdicción. Importes

	Penal	Civil	Cont-Adm.	Social	Otros	Total Importe TO
GIJÓN	521.716 €	207.050 €	28.246 €	43.762 €	354.193 €	1.154.967 €
OVIEDO	1.705.213 €	391.743 €	100.869 €	34.819 €	1.021.773 €	3.254.417 €
ASTURIAS	2.226.929 €	598.793 €	129.115 €	78.581 €	1.375.966 €	4.409.384 €



3. Turno de Oficio por Jurisdicción. Asuntos

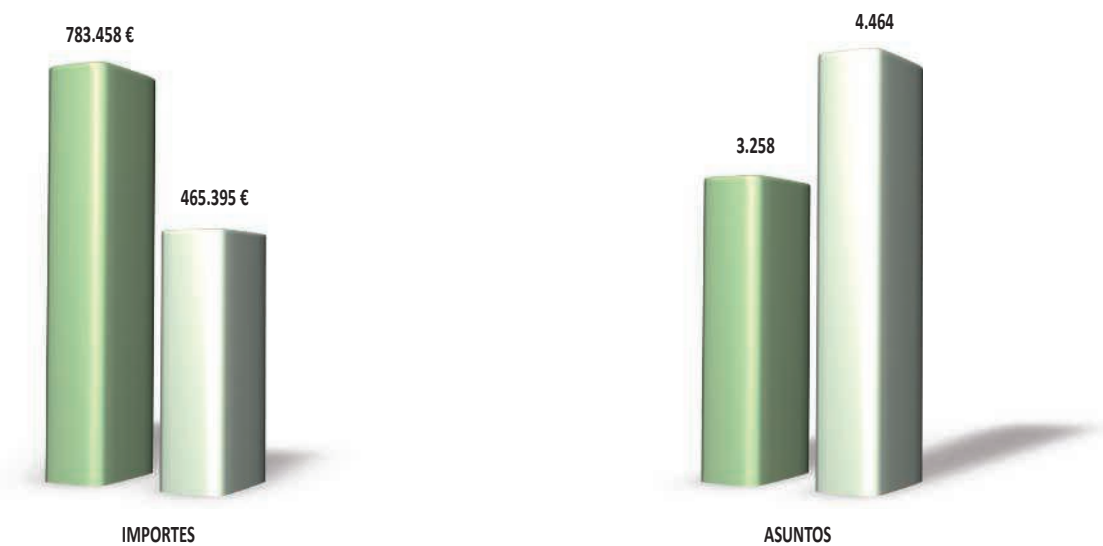
	Penal	Civil	Cont-Adm.	Social	Otros	Total Asuntos TO
GIJÓN	2.509	1.002	218	298	2.241	6.268
OVIEDO	8.322	2.099	753	244	6.350	17.768
ASTURIAS	10.831	3.101	971	542	8.591	24.036



■ Penal ■ Civil ■ Contencioso-Administrativo ■ Social ■ Otros

4. Asistencia Letrada por Sistema (Importes y Asuntos)

	IMPORTE			ASUNTOS			Número de servicios de guardias realizados durante el año
	Servicio de Guardia	Asistencia Individualizada	Total Importe ALD	Servicio Guardia	Asistencia Individualizada	Total Asuntos ALD	
GIJÓN	480.930 €	11.737 €	492.667 €	2.570	113	2.683	4.015
OVIEDO	302.528 €	453.658 €	756.186 €	688	4.351	5.039	1.460
ASTURIAS	783.458 €	465.395 €	1.248.853 €	3.258	4.464	7.722	5.475



■ Servicio de Guardia ■ Asistencia Individualizada

5. Expedientes

	EXPEDIENTES INICIADOS EN 2023					
	A. Número de solicitudes	B. Expedientes en trámite	C. Número de expedientes remitidos	D. Número de expedientes confirmados expresamente	E. Número de expedientes confirmados por silencio	F. Porcentaje estimado de expedientes confirmados
GIJÓN	4.418	320	3.655	2.363		90%
OVIEDO	10.513	1.445	9.068	4.837	0	133%
ASTURIAS	14.931	1.765	12.723	7.200	0	

A. Número de solicitudes recibidas por el Colegio del ciudadano o juzgado, (independientemente de su procedencia).

B. Expedientes en trámite en el Colegio (iniciados y pendientes de trámite correspondiente al año).

C. Número de expedientes remitidos por el Colegio a la Comisión de Asistencia Jurídica Gratuita.

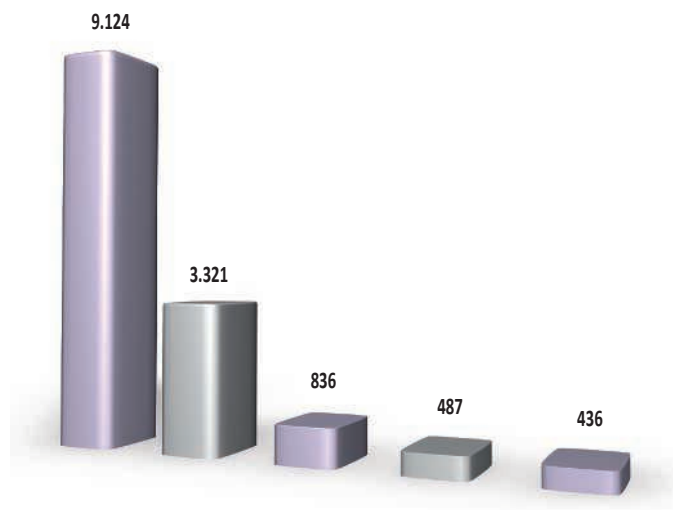
D. Número de expedientes confirmados expresamente, por la Comisión de Asistencia Jurídica Gratuita.

E. Número de expedientes confirmados por silencio en su caso, por la Comisión de Asistencia Jurídica Gratuita.

F. Porcentaje estimado de expedientes confirmados en el 2021 por la Comisión de Asistencia Jurídica Gratuita (independientemente del año de inicio).

6. Designaciones

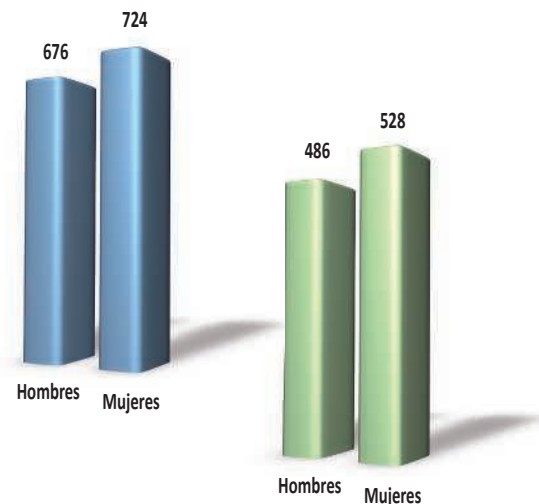
	Penal	Civil	Cont- Adm	Social	Otros	Total Designaciones
GIJÓN	2.307	966	182	259	0	3.714
OVIEDO	6.817	2.355	654	228	436	10.490
ASTURIAS	9.124	3.321	836	487	436	14.204



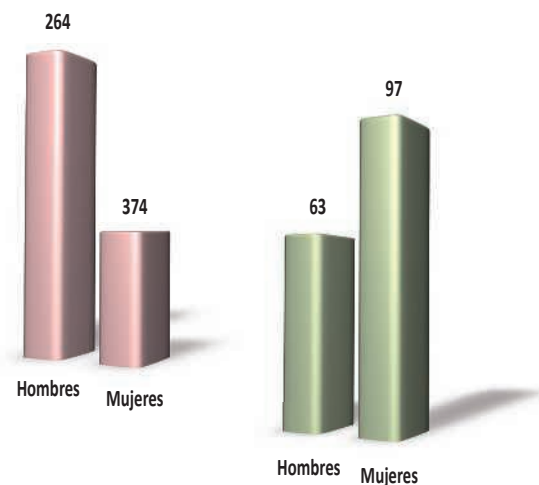
■ Penal ■ Civil ■ Contencioso-Administrativo ■ Social ■ Otros

7. Abogados Ejercientes

	Total Abogados/as Ejercientes (Censo 2023)	Abogados/as TO	HOMBRES TO	%	MUJERES TO	%	Abogados/as ALD	HOMBRES ALD	%	MUJERES ALD	%
GIJÓN	847	345	135	39%	210	61%	307	123	40%	184	60%
OVIEDO	2.224	1.055	541	51%	514	49%	707	363	51%	344	49%
ASTURIAS	3.071	1.400	676		724		1.014	486		528	



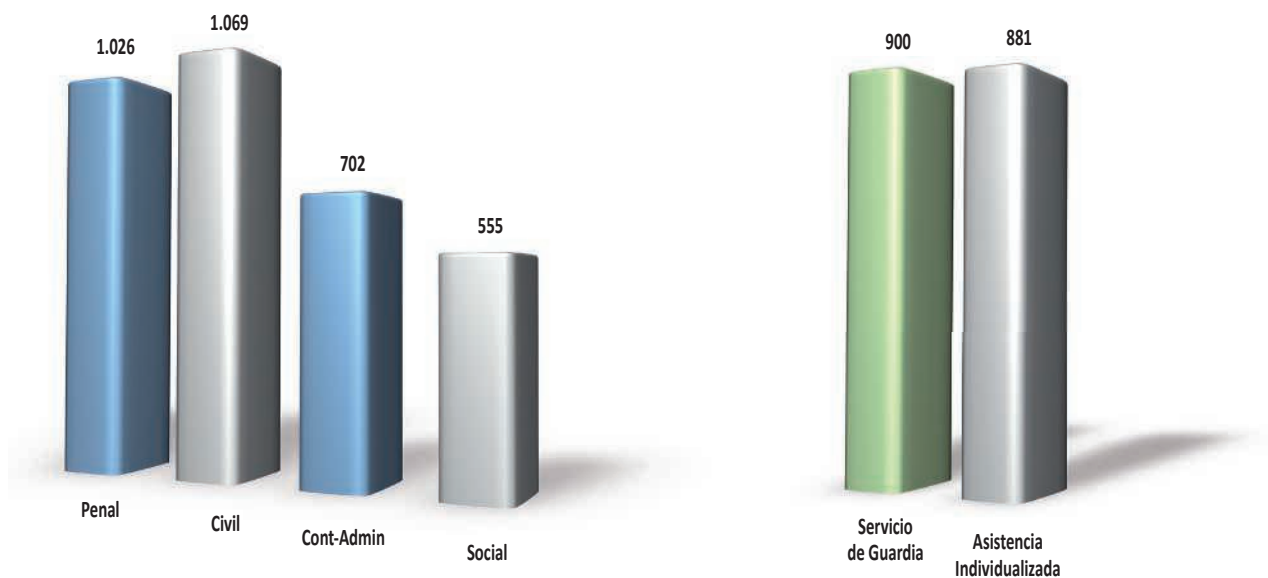
	Total Abogados/as Ejercientes (Censo 2023)	Abogados/as VG	HOMBRES VG	%	MUJERES VG	%	Abogados/as EXTR	HOMBRES EXTR	%	MUJERES EXTR	%
GIJÓN	847	190	68	36%	122	64%	0	0	0%	0	0%
OVIEDO	2.224	448	196	44%	252	56%	160	63	39%	97	61%
ASTURIAS	3.071	638	264		374		160	63		97	



■ Abogados Turno de Oficio ■ Abogados Asistencia Letrada ■ Abogados Violencia de Género ■ Abogados Extranjería

8. Abogados/as por Jurisdicción

	Penal	Civil	Cont.-Admin	Social	Servicio de Guardia	Asistencia Individualizada	Penal	Extranjería	Menores
GIJÓN	307	336	186	167	307	307	307	0	0
OVIEDO	719	733	516	388	593	574	707	160	0
ASTURIAS	1.026	1.069	702	555	900	881	1.014	160	0

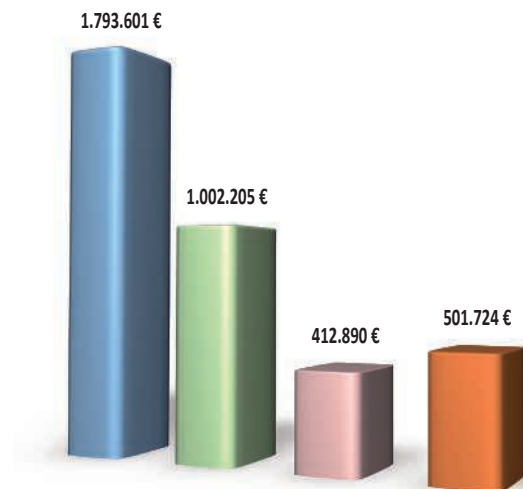


■ Turno de Oficio ■ Asistencia Letrada

5.2.10. Aragón

1. Importes Certificados por Servicio

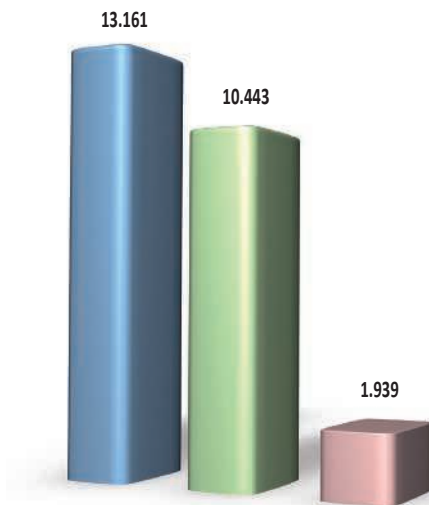
	TURNO DE OFICIO	ASISTENCIA LETRADA	VIOLENCIA DE GÉNERO	GASTOS INFRAESTRUCTURA	TOTAL
HUESCA	108.537 €	392.610 €	138.700 €	73.665 €	713.512 €
TERUEL	190.939 €	165.710 €	73.000 €	69.724 €	499.373 €
ZARAGOZA	1.494.125 €	443.885 €	201.190 €	358.335 €	2.497.535 €
ARAGÓN	1.793.601 €	1.002.205 €	412.890 €	501.724 €	3.710.420 €
	48%	27%	11%	14%	



■ Turno de Oficio ■ Asistencia Letrada al Detenido ■ Violencia de Género ■ Gastos Infraestructura

2. Asuntos por Servicio

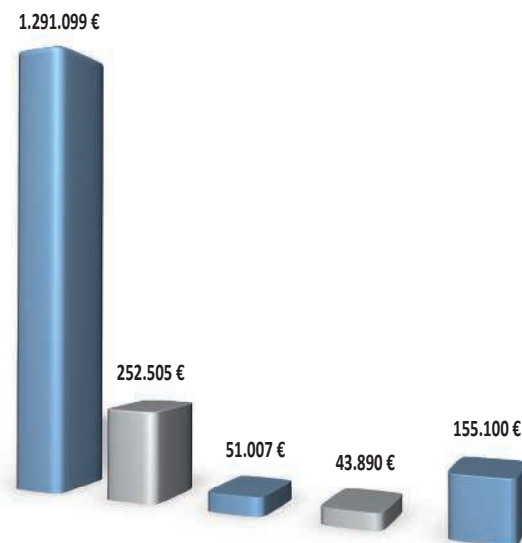
	TURNO DE OFICIO	ASISTENCIA LETRADA	VIOLENCIA DE GÉNERO	TOTAL
HUESCA	837	2.094	575	3.506
TERUEL	1.475	0	0	1.475
ZARAGOZA	10.849	8.349	1.364	20.562
ARAGÓN	13.161	10.443	1.939	25.543
	52%	41%	8%	



■ Turno de Oficio ■ Asistencia Letrada al Detenido ■ Violencia de Género

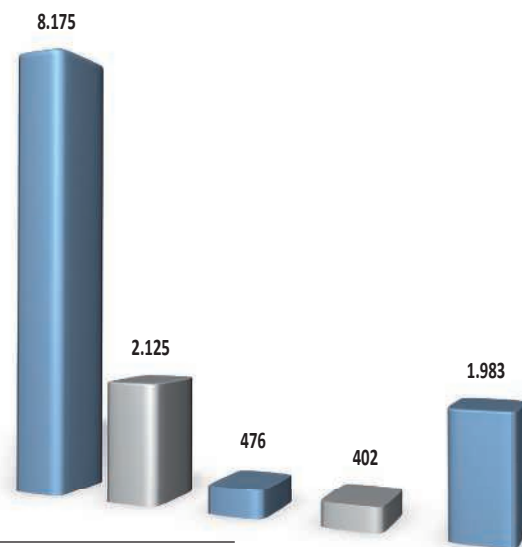
3. Turno de Oficio por Jurisdicción. Importes

	Penal	Civil	Cont-Adm.	Social	Otros	Total Importe TO
HUESCA	68.078 €	23.864 €	1.801 €	2.604 €	12.190 €	108.537 €
TERUEL	120.554 €	42.477 €	7.460 €	6.258 €	14.190 €	190.939 €
ZARAGOZA	1.102.467 €	186.164 €	41.746 €	35.028 €	128.720 €	1.494.125 €
ARAGÓN	1.291.099 €	252.505 €	51.007 €	43.890 €	155.100 €	1.793.601 €



3. Turno de Oficio por Jurisdicción. Asuntos

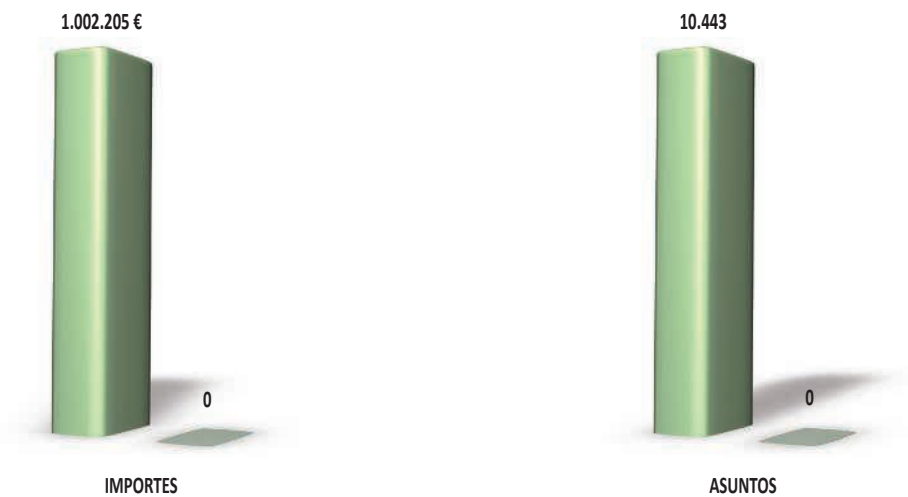
	Penal	Civil	Cont-Adm.	Social	Otros	Total Asuntos TO
HUESCA	422	196	16	24	179	837
TERUEL	768	361	72	58	216	1.475
ZARAGOZA	6.985	1.568	388	320	1.588	10.849
ARAGÓN	8.175	2.125	476	402	1.983	13.161



■ Penal ■ Civil ■ Contencioso-Administrativo ■ Social ■ Otros

4. Asistencia Letrada por Sistema (Importes y Asuntos)

	IMPORTE			ASUNTOS			Número de servicios de guardias realizados durante el año
	Servicio de Guardia	Asistencia Individualizada	Total Importe ALD	Servicio Guardia	Asistencia Individualizada	Total Asuntos ALD	
HUESCA	392.610 €	0 €	392.610 €	2.094	0	2.094	4.865
TERUEL	165.710 €	0 €	165.710 €	0	0	0	2.336
ZARAGOZA	443.885 €	0 €	443.885 €	8.349	0	8.349	8.454
ARAGÓN	1.002.205 €	0 €	1.002.205 €	10.443	0	10.443	15.655



■ Servicio de Guardia ■ Asistencia Individualizada

5. Expedientes

EXPEDIENTES INICIADOS EN 2023						
	A. Número de solicitudes	B. Expedientes en trámite	C. Número de expedientes remitidos	D. Número de expedientes confirmados expresamente	E. Número de expedientes confirmados por silencio	F. Porcentaje estimado de expedientes confirmados
HUESCA	2.139	251	1.906	1.885		0%
TERUEL	1.759	292	1.381	1.055		82%
ZARAGOZA	13.148	1.065	11.415	10.607		93%
ARAGÓN	17.046	1.608	14.702	13.547	0	

A. Número de solicitudes recibidas por el Colegio del ciudadano o juzgado, (independientemente de su procedencia).

B. Expedientes en trámite en el Colegio (iniciados y pendientes de trámite correspondiente al año).

C. Número de expedientes remitidos por el Colegio a la Comisión de Asistencia Jurídica Gratuita.

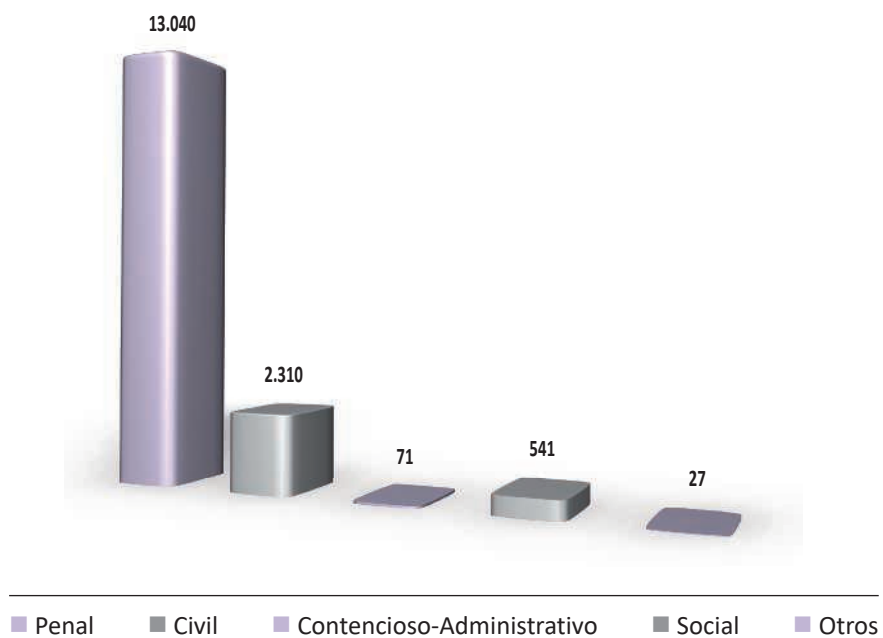
D. Número de expedientes confirmados expresamente, por la Comisión de Asistencia Jurídica Gratuita.

E. Número de expedientes confirmados por silencio en su caso, por la Comisión de Asistencia Jurídica Gratuita.

F. Porcentaje estimado de expedientes confirmados en el 2021 por la Comisión de Asistencia Jurídica Gratuita (independientemente del año de inicio).

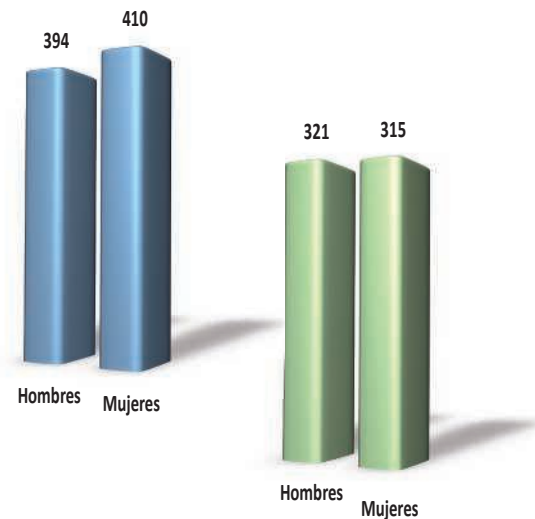
6. Designaciones

	Penal	Civil	Cont- Adm	Social	Otros	Total Designaciones
HUESCA	1.468	312	6	59	0	1.845
TERUEL	995	372	18	46	27	1.458
ZARAGOZA	10.577	1.626	47	436	0	12.686
ARAGÓN	13.040	2.310	71	541	27	15.989

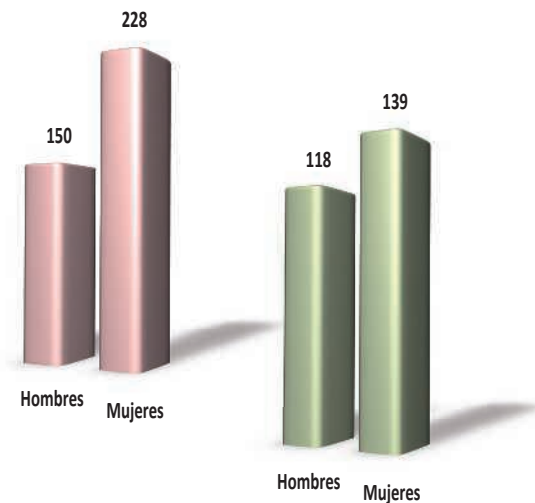


7. Abogados Ejercientes

	Total Abogados/as Ejercientes (Censo 2023)	Abogados/as TO	HOMBRES TO		MUJERES TO		Abogados/as ALD	HOMBRES ALD		MUJERES ALD	
			TO	%	TO	%		ALD	%	ALD	%
HUESCA	272	142	65	46%	77	54%	83	38	46%	45	54%
TERUEL	114	47	24	51%	23	49%	35	17	49%	18	51%
ZARAGOZA	2.514	615	305	50%	310	50%	518	266	51%	252	49%
ARAGÓN	2.900	804	394		410		636	321		315	



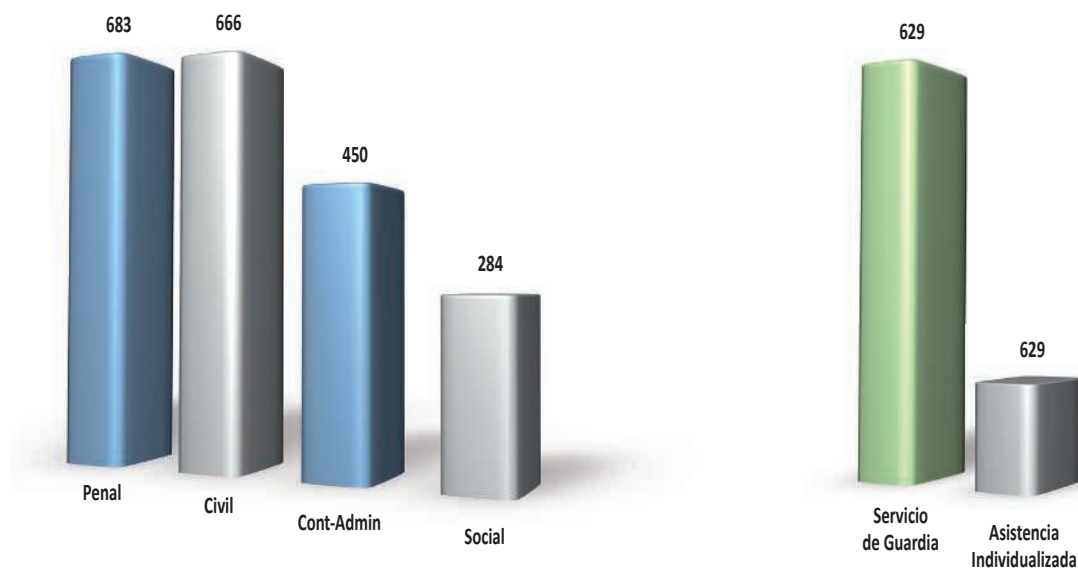
	Total Abogados/as Ejercientes (Censo 2023)	Abogados/as VG	HOMBRES VG		MUJERES VG		Abogados/as EXTR	HOMBRES EXTR		MUJERES EXTR	
			VG	%	VG	%		EXTR	%	EXTR	%
HUESCA	272	88	38	43%	50	57%	37	16	43%	21	57%
TERUEL	114	26	10	38%	16	62%	0	0%	0%	0%	
ZARAGOZA	2.514	264	102	39%	162	61%	220	102	46%	118	54%
ARAGÓN	2.900	378	150		228		257	118		139	



■ Abogados Turno de Oficio ■ Abogados Asistencia Letrada ■ Abogados Violencia de Género ■ Abogados Extranjería

8. Abogados/as por Jurisdicción

	Penal	Civil	Cont.-Admin	Social	Servicio de Guardia	Asistencia Individualizada	Penal	Extranjería	Menores
HUESCA	106	86	99	42	81	37	81	37	0
TERUEL	35	36	19	5	35	0	35	0	0
ZARAGOZA	542	544	332	237	513	118	515	220	293
ARAGÓN	683	666	450	284	629	155	631	257	293

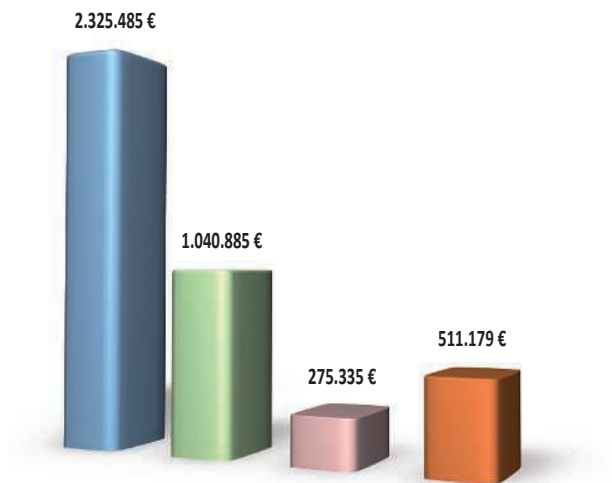


■ Turno de Oficio ■ Asistencia Letrada

5.2.11. Navarra

1. Importes Certificados por Servicio

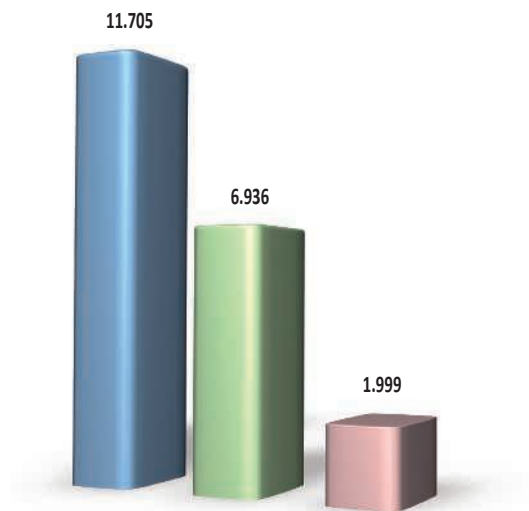
	TURNO DE OFICIO	ASISTENCIA LETRADA	VIOLENCIA DE GÉNERO	GASTOS INFRAESTRUCTURA	TOTAL
ESTELLA	229.452 €	82.125 €	51.100 €	50.341 €	413.018 €
PAMPLONA	1.486.481 €	745.240 €	116.560 €	352.322 €	2.700.603 €
TAFALLA	173.157 €	76.650 €	47.450 €	33.052 €	330.309 €
TUDELA	436.395 €	136.870 €	60.225 €	75.464 €	708.954 €
NAVARRA	2.325.485 €	1.040.885 €	275.335 €	511.179 €	4.152.884 €
	56%	25%	7%	12%	



■ Turno de Oficio ■ Asistencia Letrada al Detenido ■ Violencia de Género ■ Gastos Infraestructura

2. Asuntos por Servicio

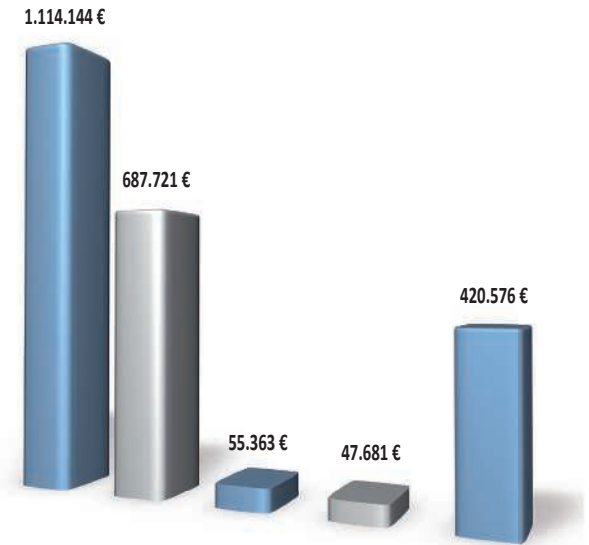
	TURNO DE OFICIO	ASISTENCIA LETRADA	VIOLENCIA DE GÉNERO	TOTAL
ESTELLA	1.206	1.018	144	2.368
PAMPLONA	7.828	5.918	1.776	15.522
TAFALLA	809	0	79	888
TUDELA	1.862	0	0	1.862
NAVARRA	11.705	6.936	1.999	20.640
	57%	34%	10%	



■ Turno de Oficio ■ Asistencia Letrada al Detenido ■ Violencia de Género

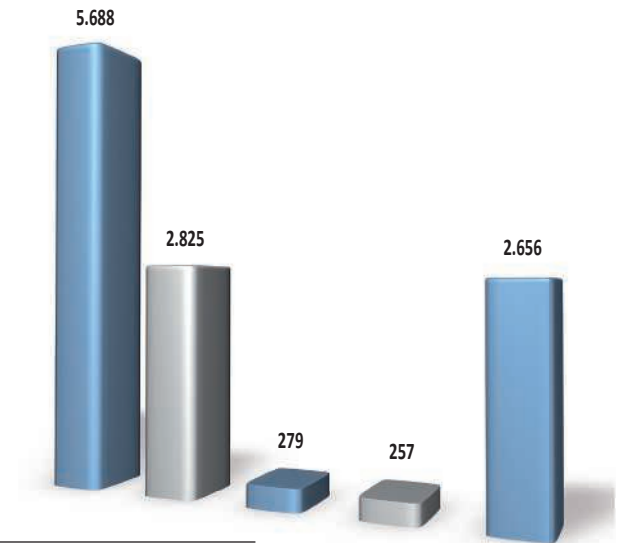
3. Turno de Oficio por Jurisdicción. Importes

	Penal	Civil	Cont-Adm.	Social	Otros	Total Importe TO
ESTELLA	137.287 €	54.431 €	414 €	1.675 €	35.645 €	229.452 €
PAMPLONA	647.135 €	448.209 €	49.634 €	36.556 €	304.947 €	1.486.481 €
TAFALLA	90.582 €	49.422 €	0 €	1.275 €	31.878 €	173.157 €
TUDELA	239.140 €	135.659 €	5.315 €	8.175 €	48.106 €	436.395 €
NAVARRA	1.114.144 €	687.721 €	55.363 €	47.681 €	420.576 €	2.325.485 €



3. Turno de Oficio por Jurisdicción. Asuntos

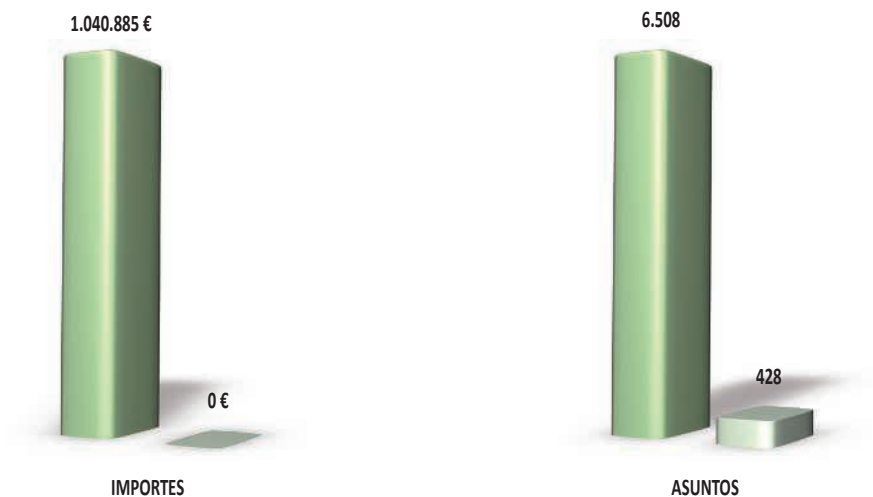
	Penal	Civil	Cont-Adm.	Social	Otros	Total Asuntos TO
ESTELLA	685	326	2	8	185	1.206
PAMPLONA	3.464	1.684	256	206	2.218	7.828
TAFALLA	535	264	2	8	0	809
TUDELA	1.004	551	19	35	253	1.862
NAVARRA	5.688	2.825	279	257	2.656	11.705



■ Penal ■ Civil ■ Contencioso-Administrativo ■ Social ■ Otros

4. Asistencia Letrada por Sistema (Importes y Asuntos)

	IMPORTE			ASUNTOS			Número de servicios de guardias realizados durante el año
	Servicio de Guardia	Asistencia Individualizada	Total Importe ALD	Servicio Guardia	Asistencia Individualizada	Total Asuntos ALD	
ESTELLA	82.125 €	0 €	82.125 €	590	428	1.018	590
PAMPLONA	745.240 €	0 €	745.240 €	5.918	0	5.918	4.237
TAFALLA	76.650 €	0 €	76.650 €	0	0	0	365
TUDELA	136.870 €	0 €	136.870 €	0	0	0	0
NAVARRA	1.040.885 €	0 €	1.040.885 €	6.508	428	6.936	5.192



■ Servicio de Guardia ■ Asistencia Individualizada

5. Expedientes

	EXPEDIENTES INICIADOS EN 2023					F. Porcentaje estimado de expedientes confirmados
	A. Número de solicitudes	B. Expedientes en trámite	C. Número de expedientes remitidos	D. Número de expedientes confirmados expresamente	E. Número de expedientes confirmados por silencio	
ESTELLA	1.201	123	1.201	1.078	0	85%
PAMPLONA	8.630	378	8.227	6.277		71%
TAFALLA	932	98	773	817	0	0%
TUDELA	2.401	424	2.133	1.941		91%
NAVARRA	13.164	1.023	12.334	10.113	0	

A. Número de solicitudes recibidas por el Colegio del ciudadano o juzgado, (independientemente de su procedencia).

B. Expedientes en trámite en el Colegio (iniciados y pendientes de trámite correspondiente al año).

C. Número de expedientes remitidos por el Colegio a la Comisión de Asistencia Jurídica Gratuita.

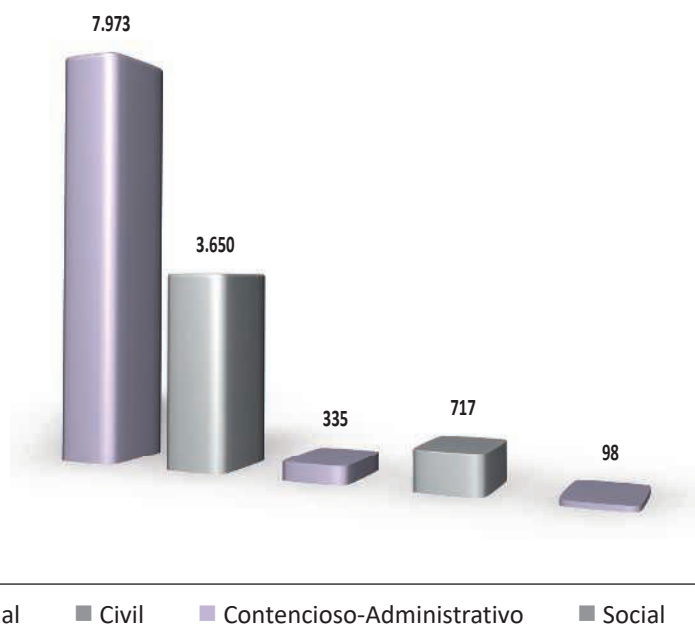
D. Número de expedientes confirmados expresamente, por la Comisión de Asistencia Jurídica Gratuita.

E. Número de expedientes confirmados por silencio en su caso, por la Comisión de Asistencia Jurídica Gratuita.

F. Porcentaje estimado de expedientes confirmados en el 2021 por la Comisión de Asistencia Jurídica Gratuita (independientemente del año de inicio).

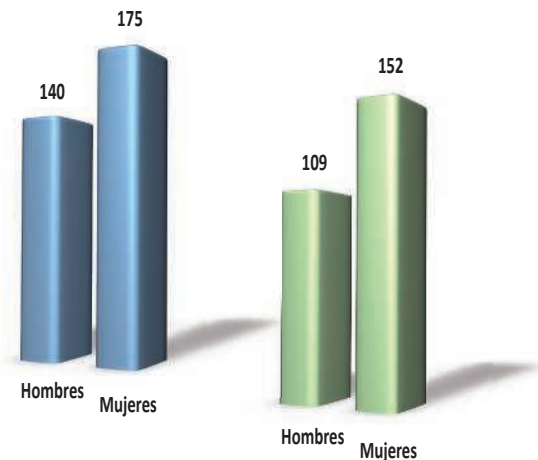
6. Designaciones

	Penal	Civil	Cont- Adm	Social	Otros	Total Designaciones
ESTELLA	841	331	5	24	0	1.201
PAMPLONA	5.308	2.384	298	578	62	8.630
TAFALLA	535	264	2	8	0	809
TUDELA	1.289	671	30	107	36	2.133
NAVARRA	7.973	3.650	335	717	98	12.773

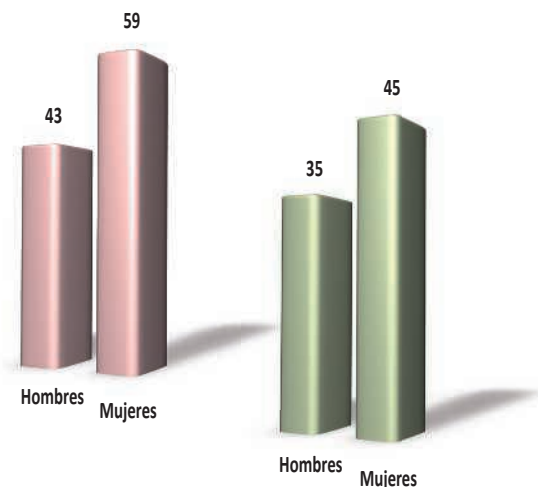


7. Abogados Ejercientes

	Total Abogados/as Ejercientes (Censo 2023)	Abogados/as TO	HOMBRES TO	%	MUJERES TO	%	Abogados/as ALD	HOMBRES ALD	%	MUJERES ALD	%
ESTELLA	49	27	17	63%	10	37%	22	13	59%	9	41%
PAMPLONA	1.079	240	99	41%	141	59%	194	73	38%	121	62%
TAFALLA	33	12	7	58%	5	42%	9	6	67%	3	33%
TUDELA	109	36	17	47%	19	53%	36	17	47%	19	53%
NAVARRA	1.270	315	140		175		261	109		152	



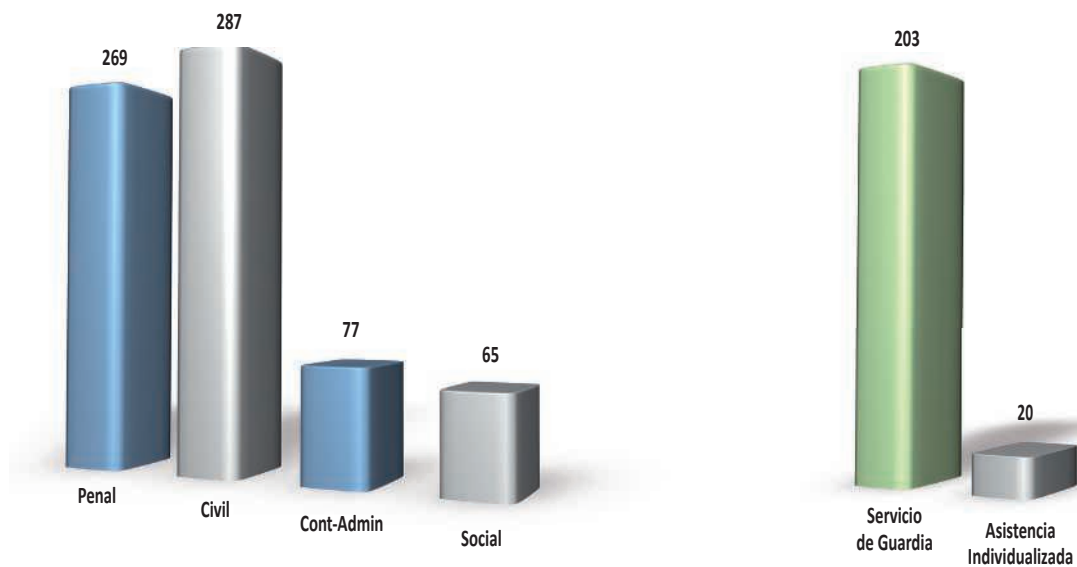
	Total Abogados/as Ejercientes (Censo 2023)	Abogados/as VG	HOMBRES VG	%	MUJERES VG	%	Abogados/as EXTR	HOMBRES EXTR	%	MUJERES EXTR	%
ESTELLA	49	11	8	73%	3	27%	0	0	0%	0	0%
PAMPLONA	1.079	57	21	37%	36	63%	70	31	44%	39	56%
TAFALLA	33	6	3	50%	3	50%	0	0	0%	0	0%
TUDELA	109	28	11	39%	17	61%	10	4	40%	6	60%
NAVARRA	1.270	102	43		59		80	35		45	



■ Abogados Turno de Oficio ■ Abogados Asistencia Letrada ■ Abogados Violencia de Género ■ Abogados Extranjería

8. Abogados/as por Jurisdicción

	Penal	Civil	Cont.-Admin	Social	Servicio de Guardia	Asistencia Individualizada	Penal	Extranjería	Menores
ESTELLA	25	19	7	7	0	20	22	0	0
PAMPLONA	199	224	55	50	194	0	189	70	137
TAFALLA	9	8	4	2	9		9		
TUDELA	36	36	11	6					
NAVARRA	269	287	77	65	203	20	220	70	137

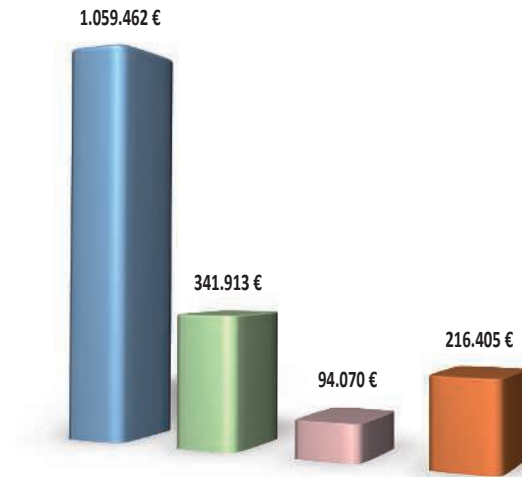


■ Turno de Oficio ■ Asistencia Letrada

5.2.12. Cantabria

1. Importes Certificados por Servicio

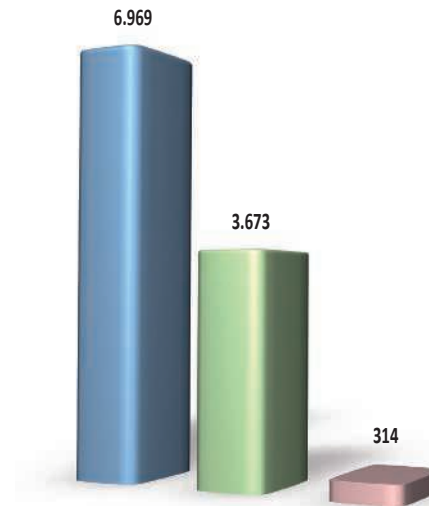
	TURNO DE OFICIO	ASISTENCIA LETRADA	VIOLENCIA DE GÉNERO	GASTOS INFRAESTRUCTURA	TOTAL
CANTABRIA	1.059.462 €	341.913 €	94.070 €	216.405 €	1.711.850 €
CANTABRIA	1.059.462 €	341.913 €	94.070 €	216.405 €	1.711.850 €
	62%	20%	5%	13%	



■ Turno de Oficio ■ Asistencia Letrada al Detenido ■ Violencia de Género ■ Gastos Infraestructura

2. Asuntos por Servicio

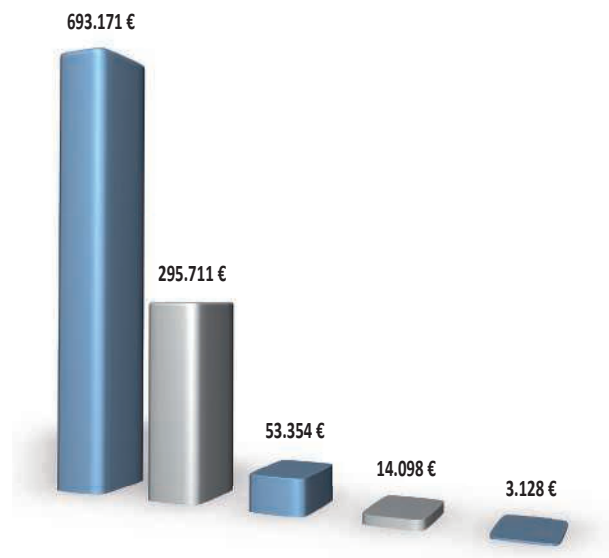
	TURNO DE OFICIO	ASISTENCIA LETRADA	VIOLENCIA DE GÉNERO	TOTAL
CANTABRIA	6.969	3.673	314	10.956
CANTABRIA	6.969	3.673	314	10.956
	64%	34%	3%	



■ Turno de Oficio ■ Asistencia Letrada al Detenido ■ Violencia de Género

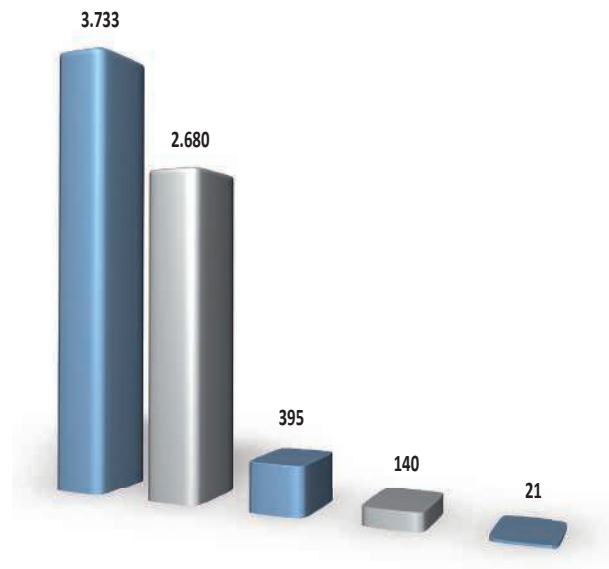
3. Turno de Oficio por Jurisdicción. Importes

	Penal	Civil	Cont-Adm.	Social	Otros	Total Importe TO
CANTABRIA	693.171 €	295.711 €	53.354 €	14.098 €	3.128 €	1.059.462 €
CANTABRIA	693.171 €	295.711 €	53.354 €	14.098 €	3.128 €	1.059.462 €



3. Turno de Oficio por Jurisdicción. Asuntos

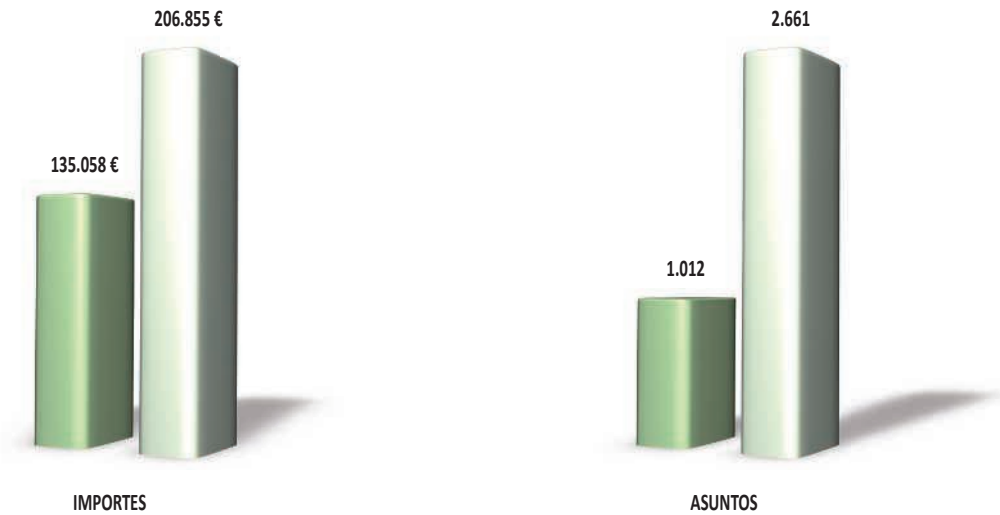
	Penal	Civil	Cont-Adm.	Social	Otros	Total Asuntos TO
CANTABRIA	3.733	2.680	395	140	21	6.969
CANTABRIA	3.733	2.680	395	140	21	6.969



■ Penal ■ Civil ■ Contencioso-Administrativo ■ Social ■ Otros

4. Asistencia Letrada por Sistema (Importes y Asuntos)

	IMPORTES			ASUNTOS			Número de servicios de guardias realizados durante el año
	Servicio de Guardia	Asistencia Individualizada	Total Importe ALD	Servicio Guardia	Asistencia Individualizada	Total Asuntos ALD	
CANTABRIA	135.058 €	206.855 €	341.913 €	1.012	2.661	3.673	2.430
CANTABRIA	135.058 €	206.855 €	341.913 €	1.012	2.661	3.673	2.430



■ Servicio de Guardia ■ Asistencia Individualizada

5. Expedientes

	EXPEDIENTES INICIADOS EN 2023					F. Porcentaje estimado de expedientes confirmados
	A. Número de solicitudes	B. Expedientes en trámite	C. Número de expedientes remitidos	D. Número de expedientes confirmados expresamente	E. Número de expedientes confirmados por silencio	
CANTABRIA	6.816	633	6.183	5.314	0	86%
CANTABRIA	6.816	633	6.183	5.314	0	

A. Número de solicitudes recibidas por el Colegio del ciudadano o juzgado, (independientemente de su procedencia).

B. Expedientes en trámite en el Colegio (iniciados y pendientes de trámite correspondiente al año).

C. Número de expedientes remitidos por el Colegio a la Comisión de Asistencia Jurídica Gratuita.

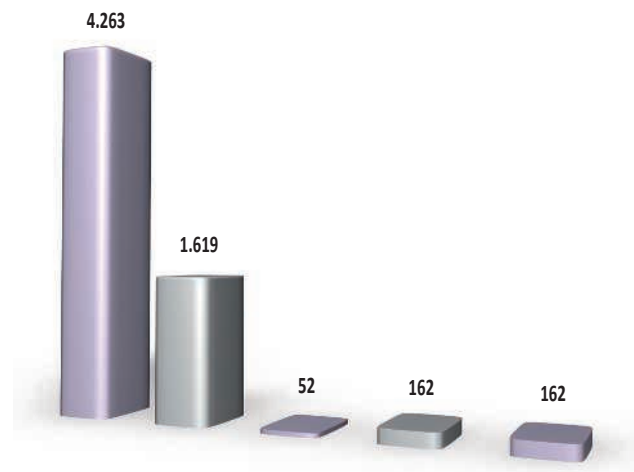
D. Número de expedientes confirmados expresamente, por la Comisión de Asistencia Jurídica Gratuita.

E. Número de expedientes confirmados por silencio en su caso, por la Comisión de Asistencia Jurídica Gratuita.

F. Porcentaje estimado de expedientes confirmados en el 2021 por la Comisión de Asistencia Jurídica Gratuita (independientemente del año de inicio).

6. Designaciones

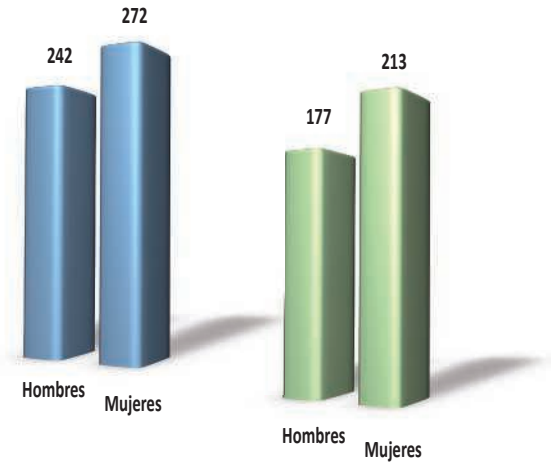
	Penal	Civil	Cont- Adm	Social	Otros	Total Designaciones
CANTABRIA	4.263	1.619	52	162	162	6.258
CANTABRIA	4.263	1.619	52	162	162	6.258



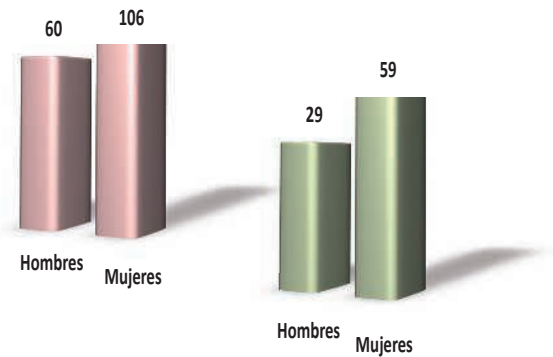
■ Penal ■ Civil ■ Contencioso-Administrativo ■ Social ■ Otros

7. Abogados Ejercientes

	Total Abogados/as Ejercientes (Censo 2023)	Abogados/as TO	HOMBRES TO		MUJERES TO		Abogados/as ALD	HOMBRES ALD		MUJERES ALD	
				%		%			%		%
CANTABRIA	1.176	514	242	47%	272	53%	390	177	45%	213	55%
CANTABRIA	1.176	514	242		272		390	177		213	



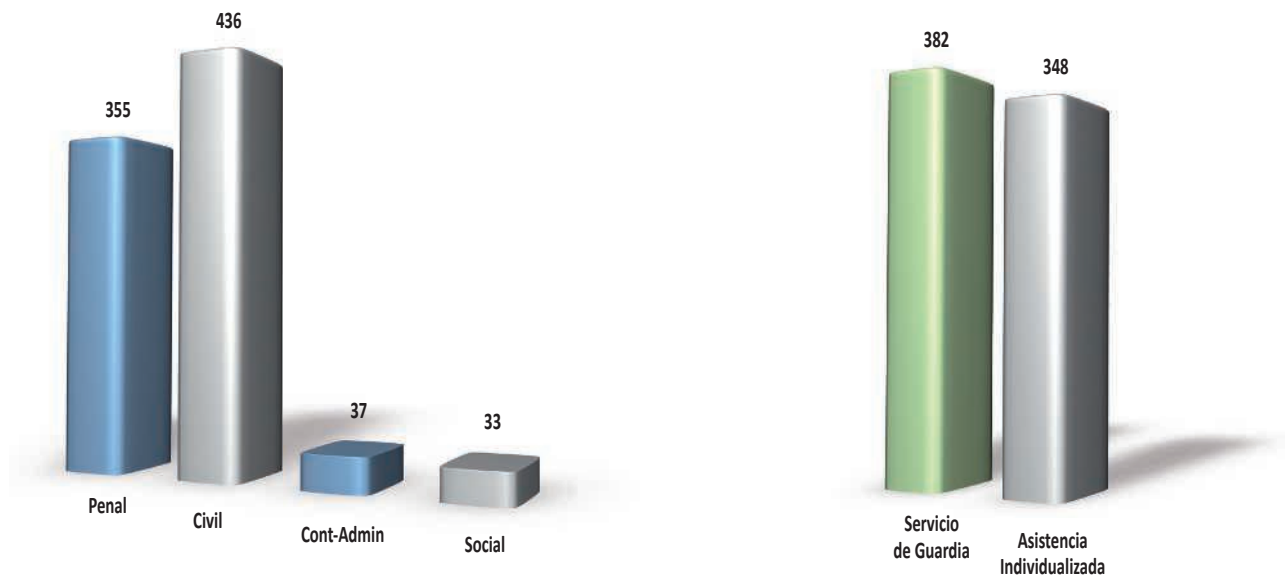
	Total Abogados/as Ejercientes (Censo 2023)	Abogados/as VG	HOMBRES VG		MUJERES VG		Abogados/as EXTR	HOMBRES EXTR		MUJERES EXTR	
				%		%			%		%
CANTABRIA	1.176	166	60	36%	106	64%	88	29	33%	59	67%
CANTABRIA	1.176	166	60		106		88	29		59	



■ Abogados Turno de Oficio ■ Abogados Asistencia Letrada ■ Abogados Violencia de Género ■ Abogados Extranjería

8. Abogados/as por Jurisdicción

	Penal	Civil	Cont.-Admin	Social	Servicio de Guardia	Asistencia Individualizada	Penal	Extranjería	Menores
CANTABRIA	355	436	37	33	382	348	382	88	117
CANTABRIA	355	436	37	33	382	348	382	88	117

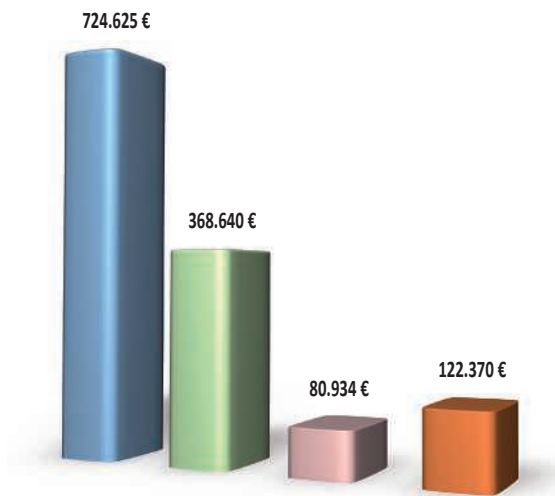


■ Turno de Oficio ■ Asistencia Letrada

5.2.13. La Rioja

1. Importes Certificados por Servicio

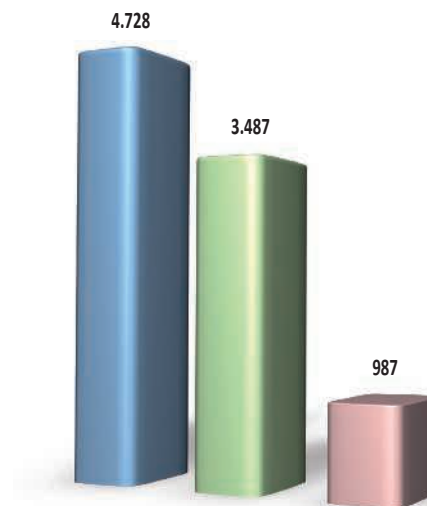
	TURNOS DE OFICIO	ASISTENCIA LETRADA	VIOLENCIA DE GÉNERO	GASTOS INFRAESTRUCTURA	TOTAL
LA RIOJA	724.625 €	368.640 €	80.934 €	122.370 €	1.296.569 €
RIOJA	724.625 €	368.640 €	80.934 €	122.370 €	1.296.569 €
	56%	28%	6%	9%	



■ Turno de Oficio ■ Asistencia Letrada al Detenido ■ Violencia de Género ■ Gastos Infraestructura

2. Asuntos por Servicio

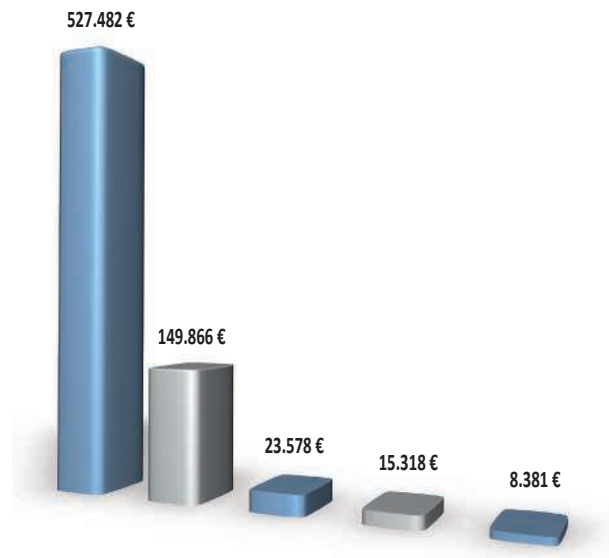
	TURNOS DE OFICIO	ASISTENCIA LETRADA	VIOLENCIA DE GÉNERO	TOTAL
LA RIOJA	4.728	3.487	987	9.202
RIOJA	4.728	3.487	987	9.202
	51%	38%	11%	



■ Turno de Oficio ■ Asistencia Letrada al Detenido ■ Violencia de Género

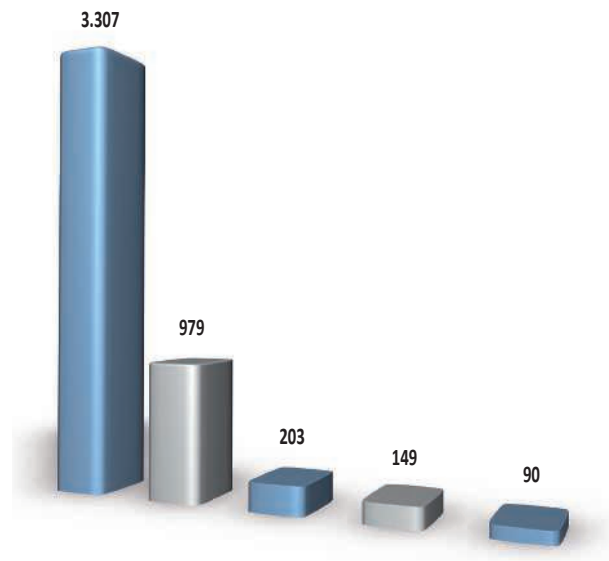
3. Turno de Oficio por Jurisdicción. Importes

	Penal	Civil	Cont-Adm.	Social	Otros	Total Importe TO
LA RIOJA	527.482 €	149.866 €	23.578 €	15.318 €	8.381 €	724.625 €
RIOJA	527.482 €	149.866 €	23.578 €	15.318 €	8.381 €	724.625 €



3. Turno de Oficio por Jurisdicción. Asuntos

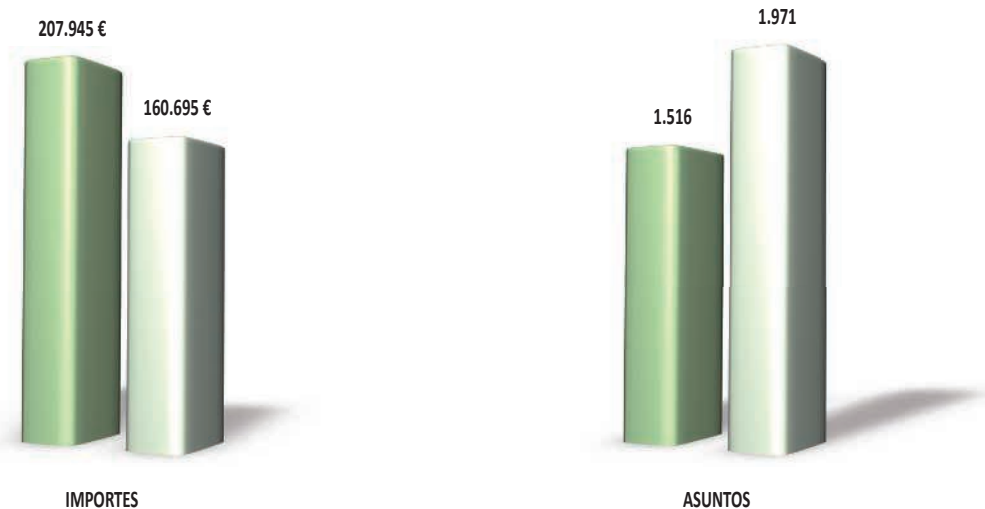
	Penal	Civil	Cont-Adm.	Social	Otros	Total Asuntos TO
LA RIOJA	3.307	979	203	149	90	4.728
RIOJA	3.307	979	203	149	90	4.728



■ Penal ■ Civil ■ Contencioso-Administrativo ■ Social ■ Otros

4. Asistencia Letrada por Sistema (Importes y Asuntos)

	IMPORTES			ASUNTOS			Número de servicios de guardias realizados durante el año
	Servicio de Guardia	Asistencia Individualizada	Total Importe ALD	Servicio Guardia	Asistencia Individualizada	Total Asuntos ALD	
LA RIOJA	207.945 €	160.695 €	368.640 €	1.516	1.971	3.487	966
RIOJA	207.945 €	160.695 €	368.640 €	1.516	1.971	3.487	966



■ Servicio de Guardia ■ Asistencia Individualizada

5. Expedientes

EXPEDIENTES INICIADOS EN 2023						
	A. Número de solicitudes	B. Expedientes en trámite	C. Número de expedientes remitidos	D. Número de expedientes confirmados expresamente	E. Número de expedientes confirmados por silencio	F. Porcentaje estimado de expedientes confirmados
LA RIOJA	4.190	260	3.935	2.984	0	75%
RIOJA	4.190	260	3.935	2.984	0	

A. Número de solicitudes recibidas por el Colegio del ciudadano o juzgado, (independientemente de su procedencia).

B. Expedientes en trámite en el Colegio (iniciados y pendientes de trámite correspondiente al año).

C. Número de expedientes remitidos por el Colegio a la Comisión de Asistencia Jurídica Gratuita.

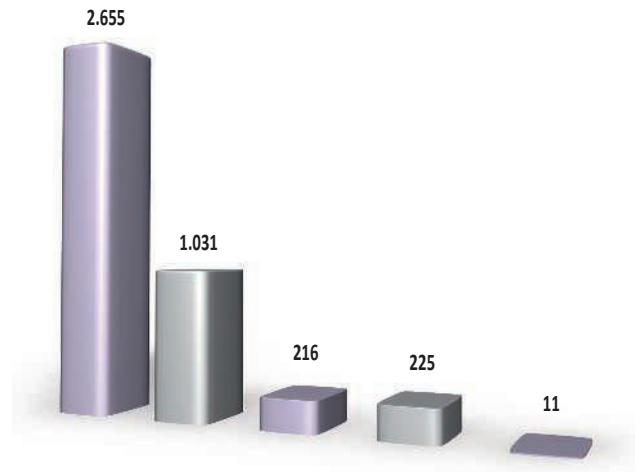
D. Número de expedientes confirmados expresamente, por la Comisión de Asistencia Jurídica Gratuita.

E. Número de expedientes confirmados por silencio en su caso, por la Comisión de Asistencia Jurídica Gratuita.

F. Porcentaje estimado de expedientes confirmados en el 2021 por la Comisión de Asistencia Jurídica Gratuita (independientemente del año de inicio).

6. Designaciones

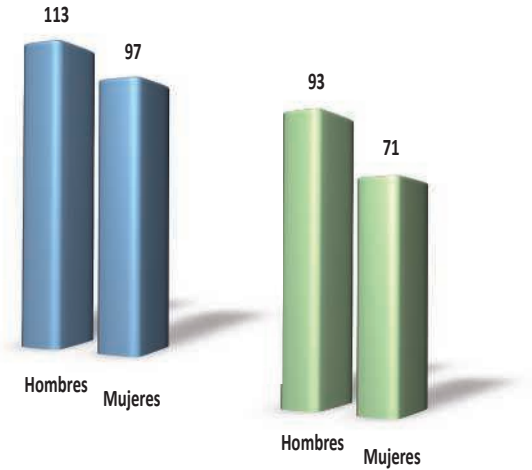
	Penal	Civil	Cont- Adm	Social	Otros	Total Designaciones
LA RIOJA	2.655	1.031	216	225	11	4.138
RIOJA	2.655	1.031	216	225	11	4.138



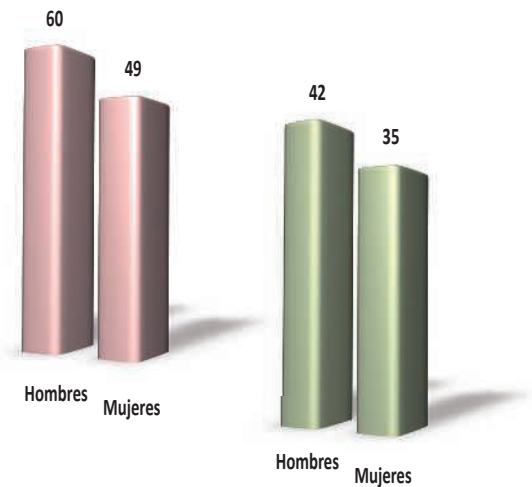
■ Penal ■ Civil ■ Contencioso-Administrativo ■ Social ■ Otros

7. Abogados Ejercientes

	Total Abogados/as Ejercientes (Censo 2023)	Abogados/as TO	HOMBRES TO	%	MUJERES TO	%	Abogados/as ALD	HOMBRES ALD	%	MUJERES ALD	%
LA RIOJA	640	210	113	54%	97	46%	164	93	57%	71	43%
RIOJA	640	210	113		97		164	93		71	



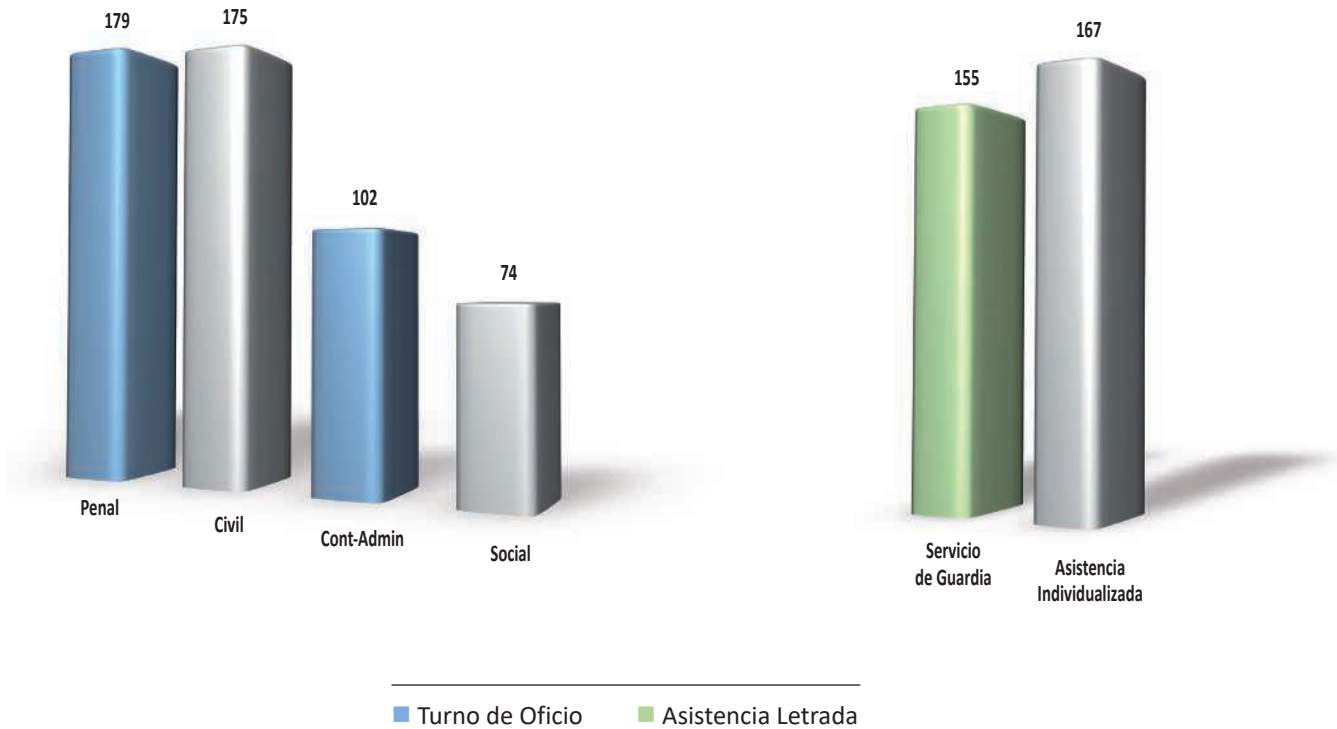
	Total Abogados/as Ejercientes (Censo 2023)	Abogados/as VG	HOMBRES VG	%	MUJERES VG	%	Abogados/as EXTR	HOMBRES EXTR	%	MUJERES EXTR	%
LA RIOJA	640	109	60	55%	49	45%	77	42	55%	35	45%
RIOJA	640	109	60		49		77	42		35	



■ Abogados Turno de Oficio ■ Abogados Asistencia Letrada ■ Abogados Violencia de Género ■ Abogados Extranjería

8. Abogados/as por Jurisdicción

	Penal	Civil	Cont.-Admin	Social	Servicio de Guardia	Asistencia Individualizada	Penal	Extranjería	Menores
LA RIOJA	179	175	102	74	155	167	175	0	0
RIOJA	179	175	102	74	155	167	175	0	0



V. La Asistencia Jurídica Gratuita en 2023

5.3. Violencia y Extranjería

5.3.1. Violencia de Género en Designaciones y Turno de Oficio

DATOS GENERALES	DESIGNACIONES			ASISTENCIA JURÍDICA GRATUÍTA			TURNO DE OFICIO IMPORTES			TURNO DE OFICIO ASUNTOS		
	Designaciones	Violencia de Género	%	Importes	Violencia de Género	%	Importe	Violencia de Género	%	Asuntos	Violencia de Género	%
CATALUÑA	216.694	19.812	9,1%	66.251.401 €	2.692.538 €	4,1%	46.702.640 €	2.575.935 €	5,5%	222.723	15.986	7,2%
MADRID	171.007	18.728	11,0%	49.485.072 €	1.584.220 €	3,2%	36.251.438 €	4.344.151 €	12,0%	235.941	27.386	11,6%
ANDALUCÍA	206.092	21.595	10,5%	46.751.383 €	1.540.959 €	3,3%	27.967.379 €	2.504.030 €	9,0%	235.037	16.645	7,1%
VALENCIA	119.046	23.749	19,9%	44.911.417 €	1.257.729 €	2,8%	30.850.046 €	2.041.540 €	6,6%	196.301	8.876	4,5%
CANARIAS	51.668	5.528	10,7%	21.475.012 €	1.039.207 €	4,8%	12.439.244 €	1.640.511 €	13,2%	63.421	6.810	10,7%
GALICIA	25.583	1.452	5,7%	12.435.395 €	382.108 €	3,1%	8.698.683 €	931.324 €	10,7%	31.105	3.404	10,9%
PAÍS VASCO	23.176	3.602	15,5%	16.421.376 €	1.889.165 €	11,5%	9.365.473 €	818.927 €	8,7%	26.693	2.452	9,2%
CASTILLA LEÓN	36.325	3.737	10,3%	8.994.179 €	748.418 €	8,3%	5.368.259 €	1.047.632 €	19,5%	33.922	6.460	19,0%
MURCIA	38.339	4.600	12,0%	8.527.319 €	319.257 €	3,7%	5.873.663 €	681.000 €	11,6%	36.700	4.894	13,3%
CASTILLA LA MANCHA	30.785	3.207	10,4%	7.540.640 €	689.709 €	9,1%	4.459.300 €	638.194 €	14,3%	26.775	3.382	12,6%
ASTURIAS	14.204	522	3,7%	7.135.660 €	566.001 €	7,9%	4.409.384 €	180.055 €	4,1%	24.036	925	3,8%
BALEARES	28.844	3.617	12,5%	7.034.642 €	322.178 €	4,6%	4.558.386 €	575.009 €	12,6%	31.243	3.830	12,3%
ARAGÓN	15.989	1.980	12,4%	3.710.420 €	412.890 €	11,1%	1.793.601 €	217.027 €	12,1%	13.161	1.546	11,7%
EXTREMADURA	13.348	1.643	12,3%	3.107.719 €	380.595 €	12,2%	1.585.998 €	358.410 €	22,6%	9.816	2.031	20,7%
NAVARRA	12.773	1.096	8,6%	4.152.884 €	275.335 €	6,6%	2.325.485 €	83.271 €	3,6%	11.705	1.096	9,4%
CANTABRIA	6.258	610	9,7%	1.711.850 €	94.070 €	5,5%	1.059.462 €	105.035 €	9,9%	6.969	605	8,7%
CEUTA	4.146	144	3,5%	1.451.670 €	31.515 €	2,2%	844.395 €	33.998 €	4,0%	6.553	195	3,0%
MELILLA	2.267	192	8,5%	1.189.999 €	70.382 €	5,9%	625.819 €	33.982 €	5,4%	5.593	210	3,8%
RIOJA	4.138	1.686	40,7%	1.296.569 €	80.934 €	6,2%	724.625 €	260.380 €	35,9%	4.728	1.591	33,7%
COMÚN CONSEJO				560.270 €			0 €					
Total	1.020.682	117.500	11,5%	314.144.877 €	14.377.210 €	4,6%	205.903.280 €	19.070.411 €	9,3%	1.222.422	108.324	8,9%

La Asistencia Jurídica Gratuita en 2023

Comunidades Autónomas.												
No transferidos Colegios	DESIGNACIONES			ASISTENCIA JURÍDICA GRATUÍTA			TURNO DE OFICIO IMPORTES			TURNO DE OFICIO ASUNTOS		
	Designaciones	Violencia de Género Designaciones	%	Importes	Violencia de Género	%	Importe	Violencia de Género	%	Asuntos	Violencia de Género	%
	CASTILLA LEÓN											
ÁVILA	1.614	257	16%	383.853 €	45.187 €	12%	205.125 €	38.359 €	19%	1.146	242	21%
BURGOS	7.175	634	9%	2.304.104 €	258.924 €	11%	1.481.646 €	196.272 €	13%	8.574	990	12%
LEÓN	7.292	728	10%	1.363.439 €	122.760 €	9%	731.147 €	79.515 €	11%	4.385	441	10%
PALENCIA	1.645	194	12%	541.404 €	48.377 €	9%	303.522 €	0 €	0%	1.908	234	12%
SALAMANCA	4.775	229	5%	1.054.201 €	70.716 €	7%	683.927 €	48.474 €	7%	4.819	314	7%
SEGOVIA	3.666	219	6%	794.295 €	34.065 €	4%	392.646 €	267.634 €	68%	2.671	1.689	63%
SORIA	1.424	118	8%	369.141 €	34.308 €	9%	176.612 €	178.045 €	101%	913	920	101%
VALLADOLID	7.214	1.180	16%	1.748.000 €	93.313 €	5%	1.190.593 €	210.943 €	18%	7.978	1.388	17%
ZAMORA	1.520	178	12%	435.742 €	40.768 €	9%	203.041 €	28.390 €	14%	1.528	242	16%
	36.325	3.737	10%	8.994.179 €	748.418 €	8%	5.368.259 €	1.047.632 €	20%	33.922	6.460	19%
CASTILLA LA MANCHA												
ALBACETE	4.195	569	14%	1.113.605 €	101.819 €	9%	589.528 €	85.394 €	14%	3.847	476	12%
CIUDAD REAL	10.338	746	7%	1.929.986 €	161.376 €	8%	1.119.983 €	118.911 €	11%	7.838	581	7%
CUENCA	2.154	214	10%	531.167 €	122.544 €	23%	252.925 €	19.914 €	8%	1.868	140	7%
GUADALAJARA	3.576	345	10%	1.530.901 €	70.193 €	5%	1.107.117 €	119.121 €	11%	4.965	506	10%
TALAVERA DE LA REINA	2.105	249	12%	454.174 €	42.809 €	9%	219.702 €	38.030 €	17%	1.469	210	14%
TOLEDO	8.417	1.084	13%	1.980.807 €	190.968 €	10%	1.170.045 €	256.824 €	22%	6.788	1.469	22%

	30.785	3.207	10%	7.540.640 €	689.709 €	9%	4.459.300 €	638.194 €	14%	26.775	3.382	13%
	DESIGNACIONES			ASISTENCIA JURÍDICA GRATUÍTA			TURNO DE OFICIO IMPORTES			TURNO DE OFICIO ASUNTOS		
No transferidos Colegios	Designaciones	Violencia de Género Designaciones	%	Importes	Violencia de Género	%	Importe	Violencia de Género	%	Asuntos	Violencia de Género	%
MURCIA												
CARTAGENA	7.858	1.304	17%	1.887.900 €	59.232 €	3%	1.429.266 €	0 €	0%	9.979	1.304	13%
LORCA	2.928	0	0%	1.005.804 €	69.271 €	7%	680.524 €	0 €	0%	3.692	0	0%
MURCIA	27.553	3.296	12%	5.633.615 €	190.754 €	3%	3.763.873 €	681.000 €	18%	23.029	3.590	16%
	38.339	4.600	12%	8.527.319 €	319.257 €	4%	5.873.663 €	681.000 €	12%	36.700	4.894	13%
BALEARES												
BALEARES	28.844	3.617	13%	7.034.642 €	322.178 €	5%	4.558.386 €	575.009 €	13%	31.243	3.830	12%
	28.844	3.617	13%	7.034.642 €	322.178 €	5%	4.558.386 €	575.009 €	13%	31.243	3.830	12%
EXTREMADURA												
BADAJOS	8.698	1.124	13%	1.913.198 €	223.232 €	12%	1.003.606 €	207.618 €	21%	6.182	1.136	18%
CÁCERES	4.650	519	11%	1.194.521 €	157.363 €	13%	582.392 €	150.792 €	26%	3.634	895	25%
	13.348	1.643	12%	3.107.719 €	380.595 €	12%	1.585.998 €	358.410 €	23%	9.816	2.031	21%
CEUTA												
CEUTA	4.146	144	3%	1.451.670 €	31.515 €	2%	844.395 €	33.998 €	4%	6.553	195	3%
	4.146	144	3%	1.451.670 €	31.515 €	2%	844.395 €	33.998 €	4%	6.553	195	3%
MELILLA												
MELILLA	1.773	192	11%	1.189.999 €	70.382 €	6%	625.819 €	33.982 €	5%	5.593	210	4%
	1.773	192	11%	1.189.999 €	70.382 €	6%	625.819 €	33.982 €	5%	5.593	210	4%

La Asistencia Jurídica Gratuita en 2023

Comun Consejo				560.270 €		0%						
Total	153.560	17.140	11%	38.406.438 €	2.562.054 €	7%	23.315.820 €	3.368.225 €	14%	150.602	21.002	14%
COLEGIOS	Designaciones	Violencia de Género Designaciones	%	Importes	Violencia de Género	%	Importe	Violencia de Género	%	Asuntos	Violencia de Género	%
BARCELONA	125.413	9.375	7,5%	31.167.676 €	966.360 €	3,1%	21.787.521 €	0 €	0,0%	105.660	0	0,0%
FIGUERES	5.017	240	4,8%	1.789.764 €	70.928 €	4,0%	1.169.862 €	77.564 €	6,6%	6.088	428	7,0%
GIRONA	19.038	1.887	9,9%	5.359.240 €	271.599 €	5,1%	3.621.807 €	452.880 €	12,5%	18.451	4.195	22,7%
GRANOLLERS	7.360	645	8,8%	2.902.316 €	152.792 €	5,3%	2.225.911 €	216.040 €	9,7%	10.137	1.349	13,3%
LLEIDA	10.900	1.519	13,9%	3.704.157 €	169.932 €	4,6%	2.591.040 €	400.178 €	15,4%	11.591	2.081	18,0%
MANRESA	1.911	123	6,4%	1.495.897 €	84.735 €	5,7%	1.065.366 €	135.469 €	12,7%	4.816	704	14,6%
MATARÓ	6.655	386	5,8%	2.123.332 €	85.753 €	4,0%	1.539.065 €	105.245 €	6,8%	7.222	568	7,9%
REUS	5.269	512	9,7%	1.856.426 €	104.252 €	5,6%	1.298.929 €	177.811 €	13,7%	5.672	897	15,8%
SABADELL	8.689	1.064	12,2%	3.499.002 €	137.616 €	3,9%	2.644.005 €	310.942 €	11,8%	11.922	1.632	13,7%
SANT FELIU	6.504	1.012	15,6%	2.324.984 €	153.609 €	6,6%	1.657.956 €	206.597 €	12,5%	8.464	1.351	16,0%
TARRAGONA	6.473	1.576	24,3%	4.418.118 €	183.952 €	4,2%	3.034.045 €	25.753 €	0,8%	13.784	158	1,1%
TERRASSA	7.501	685	9,1%	3.020.191 €	152.857 €	5,1%	2.275.064 €	259.255 €	11,4%	10.341	1.378	13,3%
TORTOSA	3.352	577	17,2%	1.441.939 €	91.892 €	6,4%	990.200 €	145.594 €	14,7%	4.659	836	17,9%
VIC	2.612	211	8,1%	1.148.359 €	66.261 €	5,8%	801.869 €	62.607 €	7,8%	3.916	409	10,4%
CATALUÑA	216.694	19.812	9,1%	66.251.401 €	2.692.538 €	4,1%	46.702.640 €	2.575.935 €	5,5%	222.723	15.986	7,2%
ALCALÁ DE HENARES	15.205	4.748	31,2%	4.483.658 €	642.400 €	14,3%	2.611.922 €	943.044 €	36,1%	16.918	5.551	32,8%
MADRID	136.902	13.259	9,7%	39.525.529 €	941.820 €	2,4%	28.575.088 €	3.220.678 €	11,3%	182.110	20.636	11,3%
ORGANOS CENTRALES	18.900	721	3,8%	5.475.885 €	0 €	0,0%	5.064.428 €	180.429 €	3,6%	36.913	1.199	3,2%
MADRID	171.007	18.728	11,0%	49.485.072 €	1.584.220 €	3,2%	36.251.438 €	4.344.151 €	12,0%	235.941	27.386	11,6%
ALMERÍA	22.021	2.465	11,2%	3.818.944 €	211.490 €	5,5%	1.968.082 €	308.924 €	15,7%	14.476	2.297	15,9%

COLEGIOS	Designaciones	Violencia de Género Designaciones		Importes			Importe			Asuntos		
		Violencia de Género Designaciones	%	Importes	Violencia de Género	%	Importe	Violencia de Género	%	Asuntos	Violencia de Género	%
ANTEQUERA	1.557	1.012	65,0%	398.429 €	56.169 €	14,1%	178.217 €	119.465 €	67,0%	1.519	994	65,4%
CÁDIZ	30.703	2.655	8,6%	7.131.959 €	0 €	0,0%	4.654.609 €	579.317 €	12,4%	38.085	2.655	7,0%
CÓRDOBA	10.979	1.497	13,6%	3.148.543 €	263.192 €	8,4%	1.765.042 €	278.675 €	15,8%	15.651	1.994	12,7%
GRANADA	16.882	1.859	11,0%	5.941.646 €	0 €	0,0%	3.850.479 €	232.833 €	6,0%	33.796	1.589	4,7%
HUELVA	12.761	2.150	16,8%	2.501.583 €	158.664 €	6,3%	1.411.160 €	0 €	0,0%	11.342	0	0,0%
JAÉN	11.080	766	6,9%	2.545.628 €	225.614 €	8,9%	1.264.036 €	138.713 €	11,0%	12.177	1.216	10,0%
JEREZ DE LA FRONTERA	7.414	624	8,4%	1.409.757 €	48.420 €	3,4%	1.096.680 €	151.628 €	13,8%	9.109	1.171	12,9%
LUCENA	795	123	15,5%	283.191 €	0 €	0,0%	137.289 €	26.882 €	19,6%	1.002	173	17,3%
MÁLAGA	42.726	4.825	11,3%	11.179.293 €	577.410 €	5,2%	6.649.683 €	667.593 €	10,0%	57.991	4.556	7,9%
SEVILLA	49.174	3.619	7,4%	8.392.410 €	0 €	0,0%	4.992.102 €	0 €	0,0%	39.889	0	0,0%
ANDALUCÍA	206.092	21.595	10,5%	46.751.383 €	1.540.959 €	3,3%	27.967.379 €	2.504.030 €	9,0%	235.037	16.645	7,1%
ALCOY	2.124	289	13,6%	716.782 €	41.720 €	5,8%	481.332 €	41.720 €	8,7%	2.153	298	13,8%
ALICANTE	28.026	3.359	12,0%	9.187.451 €	582.662 €	6,3%	5.594.490 €	906.890 €	16,2%	28.068	3.931	14,0%
ALZIRA	3.006	706	23,5%	1.155.051 €	90.142 €	7,8%	736.170 €	0 €	0,0%	3.414	0	0,0%
CASTELLÓN	11.404	1.139	10,0%	4.543.340 €	297.940 €	6,6%	3.037.503 €	381.361 €	12,6%	14.976	1.605	10,7%
ELCHE	8.390	1.024	12,2%	2.122.147 €	72.565 €	3,4%	1.420.848 €	222.895 €	15,7%	7.108	1.003	14,1%
ORIHUELA	6.736	964	14,3%	2.839.819 €	118.109 €	4,2%	1.694.008 €	292.777 €	17,3%	7.723	1.216	15,7%
SUECA	2.326	771	33,1%	755.065 €	54.591 €	7,2%	460.494 €	195.897 €	42,5%	2.112	823	39,0%
VALENCIA	57.034	15.497	27,2%	23.591.762 €	0 €	0,0%	17.425.201 €	0 €	0,0%	130.747	0	0,0%
VALENCIA	119.046	23.749	19,9%	44.911.417 €	1.257.729 €	2,8%	30.850.046 €	2.041.540 €	6,6%	196.301	8.876	4,5%
LANZAROTE	1.590	54	3,4%	1.237.984 €	700 €	0,1%	948.195 €	129.719 €	13,7%	3.952	545	13,8%

La Asistencia Jurídica Gratuita en 2023

COLEGIOS	Designaciones	Violencia de Género Designaciones	%	Importes	Violencia de Género	%	Importe	Violencia de Género	%	Asuntos	Violencia de Género	%
LAS PALMAS	23.562	2.086	8,9%	10.118.980 €	766.500 €	7,6%	5.626.770 €	610.985 €	10,9%	29.579	2.722	9,2%
SANTA CRUZ DE LA PALMA	1.204	253	21,0%	1.018.606 €	272.007 €	26,7%	503.857 €	52.607 €	10,4%	2.860	253	8,8%
SANTA CRUZ DE TENERIFE	25.312	3.135	12,4%	9.099.442 €	0 €	0,0%	5.360.422 €	847.200 €	15,8%	27.030	3.290	12,2%
CANARIAS	51.668	5.528	10,7%	21.475.012 €	1.039.207 €	4,8%	12.439.244 €	1.640.511 €	13,2%	63.421	6.810	10,7%
A CORUÑA	4.095	103	2,5%	2.900.191 €	98.135 €	3,4%	2.109.797 €	334.245 €	15,8%	4.461	103	2,3%
FERROL	2.896	204	7,0%	874.603 €	29.215 €	3,3%	626.737 €	51.797 €	8,3%	2.614	406	15,5%
LUGO	4.307	367	8,5%	1.536.736 €	5.262 €	0,3%	1.053.993 €	70.098 €	6,7%	4.509	545	12,1%
OURENSE	2.645	390	14,7%	1.206.097 €	46.505 €	3,9%	855.735 €	46.505 €	5,4%	3.483	355	10,2%
PONTEVEDRA	3.935	1	0,0%	2.730.176 €	105.763 €	3,9%	1.843.756 €	242.065 €	13,1%	7.546	1.128	14,9%
SANTIAGO	3.603	367	10,2%	1.069.781 €	13.126 €	1,2%	757.792 €	91.567 €	12,1%	2.997	428	14,3%
VIGO	4.102	20	0,5%	2.117.811 €	84.102 €	4,0%	1.450.873 €	95.047 €	6,6%	5.495	439	8,0%
GALICIA	25.583	1.452	5,7%	12.435.395 €	382.108 €	3,1%	8.698.683 €	931.324 €	10,7%	31.105	3.404	10,9%
ÁLAVA	2.232	80	3,6%	3.276.179 €	385.669 €	11,8%	2.036.409 €	0 €	0,0%	5.691	0	0,0%
BIZKAIA	12.410	2.011	16,2%	8.255.609 €	886.950 €	10,7%	4.871.719 €	747.167 €	15,3%	14.235	2.251	15,8%
GIPUZKOA	10.771	1.511	14,0%	4.889.588 €	616.546 €	12,6%	2.457.345 €	71.760 €	2,9%	6.767	201	3,0%
PAÍS VASCO	25.413	3.602	14,2%	16.421.376 €	1.889.165 €	11,5%	9.365.473 €	818.927 €	8,7%	26.693	2.452	9,2%
GIJÓN	3.714	522	14,1%	1.991.695 €	180.263 €	9,1%	1.154.967 €	180.055 €	15,6%	6.268	925	14,8%
OVIEDO	10.490	0	0,0%	5.143.965 €	385.738 €	7,5%	3.254.417 €	0 €	0,0%	17.768	0	0,0%
ASTURIAS	14.204	522	3,7%	7.135.660 €	566.001 €	7,9%	4.409.384 €	180.055 €	4,1%	24.036	925	3,8%

COLEGIOS	Designaciones	Violencia de Género Designaciones	%	Importes	Violencia de Género	%	Importe	Violencia de Género	%	Asuntos	Violencia de Género	%
HUESCA	1.845	399	21,6%	713.512 €	138.700 €	19,4%	108.537 €	30.251 €	27,9%	837	224	26,8%
TERUEL	1.458	232	15,9%	499.373 €	73.000 €	14,6%	190.939 €	39.704 €	20,8%	1.475	275	18,6%
ZARAGOZA	12.686	1.349	10,6%	2.497.535 €	201.190 €	8,1%	1.494.125 €	147.072 €	9,8%	10.849	1.047	9,7%
ARAGÓN	15.989	1.980	4,8%	3.710.420 €	412.890 €	11,1%	1.793.601 €	217.027 €	12,1%	13.161	1.546	11,7%
ESTELLA	1.201	0	0,0%	413.018 €	51.100 €	12,4%	229.452 €	0 €	0,0%	1.206	0	0,0%
PAMPLONA	8.630	1.096	12,7%	2.700.603 €	116.560 €	4,3%	1.486.481 €	83.271 €	5,6%	7.828	1.096	14,0%
TAFALLA	809	0	0,0%	330.309 €	47.450 €	14,4%	173.157 €	0 €	0,0%	809	0	0,0%
TUDELA	2.133	0	0,0%	708.954 €	60.225 €	8,5%	436.395 €	0 €	0,0%	1.862	0	0,0%
NAVARRA	12.773	1.096	8,6%	4.152.884 €	275.335 €	6,6%	2.325.485 €	83.271 €	3,6%	11.705	1.096	9,4%
CANTABRIA	6.258	610	9,7%	1.711.850 €	94.070 €	5,5%	1.059.462 €	105.035 €	9,9%	6.969	605	8,7%
CANTABRIA	6.258	610	9,7%	1.711.850 €	94.070 €	5,5%	1.059.462 €	105.035 €	9,9%	6.969	605	8,7%
LA RIOJA	4.138	1.686	40,7%	1.296.569 €	80.934 €	6,2%	724.625 €	260.380 €	35,9%	4.728	1.591	33,7%
RIOJA	4.138	1.686	40,7%	1.296.569 €	80.934 €	6,2%	724.625 €	260.380 €	35,9%	4.728	1.591	33,7%

5.3.2. Extranjería

DATOS GENERALES	DESIGNACIONES			TURNO DE OFICIO IMPORTES			TURNO DE OFICIO ASUNTOS			ASISTENCIA LETRADA AL DETENIDO			ASISTENCIA LETRADA AL DETENIDO		
	Designaciones	Extranjería	%	Importes	Extranjería	%	Asuntos	Extranjería	%	Importes	Extranjería	%	Asuntos	Extranjería	%
CATALUÑA	216.694	9.345	4,3%	46.702.640 €	257.925 €	0,6%	222.723	15.057	6,8%	13.220.218 €	241.176 €	1,8%	182.173	3.574	2,0%
MADRID	171.007	15.193	8,9%	36.251.438 €	3.227.735 €	8,9%	235.941	23.110	9,8%	7.408.847 €	791.067 €	10,7%	100.637	3.691	3,7%
ANDALUCÍA	206.092	15.605	7,6%	27.967.379 €	510.764 €	1,8%	235.037	6.606	2,8%	13.144.708 €	663.705 €	5,0%	170.210	11.478	6,7%
VALENCIA	119.046	3.819	3,2%	30.850.046 €	341.426 €	1,1%	196.301	2.718	1,4%	8.207.570 €	221.504 €	2,7%	98.713	2.109	2,1%
CANARIAS	51.668	4.358	8,4%	12.439.244 €	847.255 €	6,8%	63.421	15.749	24,8%	6.199.713 €	1.377.727 €	22,2%	51.823	25.229	48,7%
GALICIA	25.583	51	0,2%	8.698.683 €	16.263 €	0,2%	31.105	129	0,4%	2.508.538 €	9.321 €	0,4%	17.969	72	0,4%
PAÍS VASCO	23.176	1.306	5,6%	9.365.473 €	372.405 €	4,0%	26.693	1.546	5,8%	3.826.518 €	249.817 €	6,5%	27.307	1.387	5,1%
CASTILLA LEÓN	36.325	556	1,5%	5.368.259 €	18.887 €	0,4%	33.922	117	0,3%	1.875.391 €	67.579 €	3,6%	19.684	911	4,6%
MURCIA	38.339	4.154	10,8%	5.873.663 €		0,0%	36.700	5.714	15,6%	1.280.559 €	73.380 €	5,7%	18.600	4.014	21,6%
CASTILLA LA MANCHA	30.785	240	0,8%	4.459.300 €	21.092 €	0,5%	26.775	253	0,9%	1.382.311 €	7.416 €	0,5%	17.776	93	0,5%
ASTURIAS	14.204	468	3,3%	4.409.384 €	39.155 €	0,9%	24.036	468	1,9%	1.248.853 €	45.669 €	3,7%	7.722	436	5,6%
BALEARES	28.844	3.419	11,9%	4.558.386 €	526.637 €	11,6%	31.243	5.605	17,9%	1.329.618 €	0 €	0,0%	18.491	1.722	9,3%
ARAGÓN	15.989	230	1,4%	1.793.601 €	0 €	0,0%	13.161	0	0,0%	1.002.205 €	56.575 €	5,6%	10.443	1.364	13,1%
EXTREMADURA	13.348		0,0%	1.585.998 €		0,0%	9.816		0,0%	748.726 €	0 €	0,0%	7.364	0	0,0%
NAVARRA	12.773	275	2,2%	2.325.485 €	38.305 €	1,6%	11.705	214	1,8%	1.040.885 €	54.750 €	5,3%	6.936	98	1,4%
CANTABRIA	6.258	169	2,7%	1.059.462 €	20.855 €	2,0%	6.969	169	2,4%	341.913 €	23.747 €	6,9%	3.673	116	3,2%
CEUTA	4.146	890	21,5%	844.395 €	86.650 €	10,3%	6.553	890	13,6%	451.380 €	0 €	0,0%	1.661	508	30,6%
MELILLA	2.267	1.298	57,3%	625.819 €	235.076 €	37,6%	5.593	2.670	47,7%	393.778 €	278.105 €	70,6%	3.210	1.277	39,8%
RIOJA	4.138	179	4,3%	724.625 €	19.646 €	2,7%	4.728	176	3,7%	368.640 €	0 €	0,0%	3.487	0	0,0%
Total	1.020.682	61.555	6,0%	205.903.280 €	6.580.076 €	3,2%	1.222.422	81.191	6,6%	65.980.371 €	4.161.538 €	6,3%	767.879	58.079	7,6%

No transferidos Colegios	Comunidades Autónomas.														
	DESIGNACIONES			TURNO DE OFICIO IMPORTES			TURNO DE OFICIO ASUNTOS			ASISTENCIA LETRADA AL DETENIDO			ASISTENCIA LETRADA AL DETENIDO		
	Designaciones	Extranjería	%	Importes	Extranjería	%	Asuntos	Extranjería	%	Importes	Extranjería	%	Asuntos	Extranjería	%
ÁVILA	1.614	33	2,0%	205.125 €		0,0%	1.146		0,0%	78.371 €	974 €	1,2%	983	25	2,5%
BURGOS	7.175	0	0,0%	1.481.646 €		0,0%	8.574		0,0%	352.544 €	0 €	0,0%	3.620	0	0,0%
LEÓN	7.292		0,0%	731.147 €		0,0%	4.385		0,0%	288.012 €	0 €	0,0%	3.374	0	0,0%
PALENCIA	1.645	29	1,8%	303.522 €		0,0%	1.908		0,0%	143.455 €	0 €	0,0%	1.768	0	0,0%
SALAMANCA	4.775	190	4,0%	683.927 €	18.887 €	2,8%	4.819	117	2,4%	228.841 €	14.345 €	6,3%	2.065	185	9,0%
SEGOVIA	3.666		0,0%	392.646 €		0,0%	2.671		0,0%	279.954 €	52.260 €	18,7%	1.807	537	29,7%
SORIA	1.424	20	1,4%	176.612 €		0,0%	913		0,0%	122.267 €	0 €	0,0%	2.752	0	0,0%
VALLADOLID	7.214	259	3,6%	1.190.593 €		0,0%	7.978		0,0%	249.984 €	0 €	0,0%	2.171	164	7,6%
ZAMORA	1.520	25	1,6%	203.041 €		0,0%	1.528		0,0%	131.963 €	0 €	0,0%	1.144	0	0,0%
CASTILLA LEÓN	36.325	556	1,5%	5.368.259 €	18.887 €	0,4%	33.922	117	0,3%	1.875.391 €	67.579 €	3,6%	19.684	911	4,6%
ALBACETE	4.195		0,0%	589.528 €		0,0%	3.847		0,0%	256.958 €		0,0%	4.135		0,0%
CIUDAD REAL	10.338		0,0%	1.119.983 €		0,0%	7.838		0,0%	339.177 €		0,0%	3.042		0,0%
CUENCA	2.154		0,0%	252.925 €		0,0%	1.868		0,0%	89.578 €		0,0%	1.104		0,0%
GUADALAJARA	3.576		0,0%	1.107.117 €		0,0%	4.965		0,0%	225.581 €		0,0%	3.690		0,0%
TALAVERA DE LA REINA	2.105		0,0%	219.702 €		0,0%	1.469		0,0%	131.933 €		0,0%	1.626		0,0%
TOLEDO	8.417		0,0%	1.170.045 €		0,0%	6.788		0,0%	339.084 €		0,0%	4.179		0,0%
CASTILLA LA MANCHA	30.785	0	0,0%	4.459.300 €	0 €	0,0%	26.775	0	0,0%	1.382.311 €	0 €	0,0%	17.776	0	0,0%

La Asistencia Jurídica Gratuita en 2023

Comunidades Autónomas.															
No transferidos Colegios	DESIGNACIONES			TURNO DE OFICIO IMPORTES			TURNO DE OFICIO ASUNTOS			ASISTENCIA LETRADA AL DETENIDO			ASISTENCIA LETRADA AL DETENIDO		
	Designaciones	Extranjería	%	Importes	Extranjería	%	Asuntos	Extranjería	%	Importes	Extranjería	%	Asuntos	Extranjería	%
CARTAGENA	7.858	2.450	31,2%	1.429.266 €		0,0%	9.979	2.450	24,6%	160.812 €		0,0%	4.654		0,0%
LORCA	2.928		0,0%	680.524 €		0,0%	3.692		0,0%	186.199 €		0,0%	2.046		0,0%
MURCIA	27.553	1.704	6,2%	3.763.873 €		0,0%	23.029	3.264	14,2%	933.548 €		0,0%	11.900		0,0%
MURCIA	38.339	4.154	10,8%	5.873.663 €	0 €	0,0%	36.700	5.714	15,6%	1.280.559 €	0 €	0,0%	18.600	0	0,0%
BALEARES	28.844		0,0%	4.558.386 €		0,0%	31.243		0,0%	1.329.618 €		0,0%	18.491		0,0%
BALEARES	28.844	0	0,0%	4.558.386 €	0 €	0,0%	31.243	0	0,0%	1.329.618 €	0 €	0,0%	18.491	0	0,0%
BADAJOS	8.698		0,0%	1.003.606 €		0,0%	6.182		0,0%	445.610 €		0,0%	4.433		0,0%
CÁCERES	4.650		0,0%	582.392 €		0,0%	3.634		0,0%	303.116 €		0,0%	2.931		0,0%
EXTREMADURA	13.348	0	0,0%	1.585.998 €	0 €	0,0%	9.816	0	0,0%	748.726 €	0 €	0,0%	7.364	0	0,0%
CEUTA	4.146		0,0%	844.395 €		0,0%	6.553		0,0%	451.380 €		0,0%	1.661		0,0%
CEUTA	4.146	0	0,0%	844.395 €	0 €	0,0%	6.553	0	0,0%	451.380 €	0 €	0,0%	1.661	0	0,0%
MELILLA	4.146		0,0%	625.819 €		0,0%	5.593		0,0%	393.778 €		0,0%	3.210		0,0%
MELILLA	4.146	0	0,0%	625.819 €	0 €	0,0%	5.593	0	0,0%	393.778 €	0 €	0,0%	3.210	0	0,0%
Total	155.933	4.710	3%	23.315.820	18.887	0%	150.602	5.831	4%	7.461.763	67.579	1%	86.786	911	1%

COLEGIOS	DESIGNACIONES			TURNO DE OFICIO IMPORTES			TURNO DE OFICIO ASUNTOS			ASISTENCIA LETRADA AL DETENIDO			ASISTENCIA LETRADA AL DETENIDO		
	Designaciones	Extranjería	%	Importes	Extranjería	%	Asuntos	Extranjería	%	Importes	Extranjería	%	Asuntos	Extranjería	%
BARCELONA	125.413	5.928	4,7%	21.787.521 €		0,0%	105.660		0,0%	6.654.542 €	0 €	0,0%	104.250	0	0,0%
FIGUERES	5.017	1.695	33,8%	1.169.862 €		0,0%	6.088		0,0%	434.974 €	103.519 €	23,8%	5.310	1.827	34,4%
GIRONA	19.038	462	2,4%	3.621.807 €	92.013 €	2,5%	18.451	1.046	5,7%	1.138.350 €	18.726 €	1,6%	20.307	268	1,3%
GRANOLLERS	7.360	65	0,9%	2.225.911 €	14.504 €	0,7%	10.137	146	1,4%	523.613 €	5.355 €	1,0%	4.721	69	1,5%
LLEIDA	10.900	96	0,9%	2.591.040 €	11.634 €	0,4%	11.591	102	0,9%	729.110 €	5.373 €	0,7%	6.917	64	0,9%
MANRESA	1.911	37	1,9%	1.065.366 €		0,0%	4.816		0,0%	261.983 €	7.888 €	3,0%	2.519	107	4,2%
MATARÓ	6.655	123	1,8%	1.539.065 €	8.136 €	0,5%	7.222	205	2,8%	362.429 €	4.956 €	1,4%	4.405	64	1,5%
REUS	5.269	155	2,9%	1.298.929 €	155 €	0,0%	5.672	12.335	217,5%	349.605 €	12.643 €	3,6%	3.226	162	5,0%
SABADELL	8.689	268	3,1%	2.644.005 €	60.444 €	2,3%	11.922	488	4,1%	560.610 €	25.728 €	4,6%	5.695	303	5,3%
SANT FELIU	6.504	175	2,7%	1.657.956 €	14.429 €	0,9%	8.464	175	2,1%	375.803 €	13.446 €	3,6%	4.679	171	3,7%
TARRAGONA	6.473	38	0,6%	3.034.045 €	14.835 €	0,5%	13.784	176	1,3%	887.372 €	13.714 €	1,5%	10.324	192	1,9%
TERRASSA	7.501	139	1,9%	2.275.064 €	29.283 €	1,3%	10.341	266	2,6%	422.445 €	10.305 €	2,4%	4.367	136	3,1%
TORTOSA	3.352	78	2,3%	990.200 €		0,0%	4.659		0,0%	303.658 €	7.030 €	2,3%	2.827	94	3,3%
VIC	2.612	86	3,3%	801.869 €	12.492 €	1,6%	3.916	118	3,0%	215.724 €	12.493 €	5,8%	2.626	117	4,5%
CATALUÑA	216.694	9.345	4,3%	46.702.640 €	257.925 €	0,6%	222.723	15.057	6,8%	13.220.218 €	241.176 €	1,8%	182.173	3.574	2,0%
ALCALÁ DE HENARES	15.205	291	1,9%	2.611.922 €	34.978 €	1,3%	16.918	291	1,7%	841.060 €	0 €	0,0%	3.815	0	0,0%
MADRID	136.902	10.359	7,6%	28.575.088 €	1.725.697 €	6,0%	182.110	12.701	7,0%	6.407.940 €	738.100 €	11,5%	95.005	3.355	3,5%
ORGANOS CENTRALES	18.900	4.543	24,0%	5.064.428 €	1.467.060 €	29,0%	36.913	10.118	27,4%	159.847 €	52.967 €	33,1%	1.817	336	18,5%
MADRID	171.007	15.193	8,9%	36.251.438 €	3.227.735 €	8,9%	235.941	23.110	9,8%	7.408.847 €	791.067 €	10,7%	100.637	3.691	3,7%
ALMERÍA	22.021	7.191	32,7%	1.968.082 €		0,0%	14.476		0,0%	1.311.032 €	257.400 €	19,6%	21.166	6.303	29,8%
ANTEQUERA	1.557		0,0%	178.217 €		0,0%	1.519		0,0%	129.286 €	0 €	0,0%	1.181	0	0,0%
CÁDIZ	30.703	3.121	10,2%	4.654.609 €	261.785 €	5,6%	38.085	3.324	8,7%	1.841.333 €	0 €	0,0%	24.034	0	0,0%
CÓRDOBA	10.979	531	4,8%	1.765.042 €	10.436 €	0,6%	15.651	154	1,0%	853.153 €	61.920 €	7,3%	7.961	685	8,6%
GRANADA	16.882	1.937	11,5%	3.850.479 €	200.181 €	5,2%	33.796	2.572	7,6%	1.581.377 €	75.970 €	4,8%	19.859	2.144	10,8%

La Asistencia Jurídica Gratuita en 2023

COLEGIOS	DESIGNACIONES			TURNO DE OFICIO IMPORTES			TURNO DE OFICIO ASUNTOS			ASISTENCIA LETRADA AL DETENIDO			ASISTENCIA LETRADA AL DETENIDO		
	Designaciones	Extranjería	%	Importes	Extranjería	%	Asuntos	Extranjería	%	Importes	Extranjería	%	Asuntos	Extranjería	%
HUELVA	12.761	202	1,6%	1.411.160 €	5.500 €	0,4%	11.342	80	0,7%	718.201 €	0 €	0,0%	8.772	0	0,0%
JAÉN	11.080	75	0,7%	1.264.036 €	4.812 €	0,4%	12.177	70	0,6%	837.045 €	0 €	0,0%	5.445	0	0,0%
JEREZ DE LA FRONTERA	7.414		0,0%	1.096.680 €		0,0%	9.109		0,0%	126.720 €	15.945 €	12,6%	3.907	60	1,5%
LUCENA	795	0	0,0%	137.289 €		0,0%	1.002		0,0%	120.122 €	0 €	0,0%	698	0	0,0%
MÁLAGA	42.726	1.951	4,6%	6.649.683 €		0,0%	57.991		0,0%	2.989.077 €	252.470 €	8,4%	42.716	2.286	5,4%
SEVILLA	49.174	597	1,2%	4.992.102 €	28.050 €	0,6%	39.889	406	1,0%	2.637.362 €	0 €	0,0%	34.471	0	0,0%
ANDALUCÍA	206.092	15.605	7,6%	27.967.379 €	510.764 €	1,8%	235.037	6.606	2,8%	13.144.708 €	663.705 €	5,0%	170.210	11.478	6,7%
ALCOY	2.124	124	5,8%	481.332 €		0,0%	2.153	115	5,3%	111.089 €	0 €	0,0%	1.515	0	0,0%
ALICANTE	28.026	908	3,2%	5.594.490 €	207.506 €	3,7%	28.068	1.461	5,2%	1.944.897 €	76.592 €	3,9%	18.345	670	3,7%
ALZIRA	3.006	0	0,0%	736.170 €	0 €	0,0%	3.414	0	0,0%	210.296 €	0 €	0,0%	1.990	0	0,0%
CASTELLÓN	11.404	711	6,2%	3.037.503 €	117.274 €	3,9%	14.976	967	6,5%	735.724 €	90.189 €	12,3%	6.651	923	13,9%
ELCHE	8.390	332	4,0%	1.420.848 €		0,0%	7.108		0,0%	290.214 €	38.077 €	13,1%	4.074	341	8,4%
ORIHUELA	6.736	138	2,0%	1.694.008 €	16.646 €	1,0%	7.723	175	2,3%	692.926 €	16.646 €	2,4%	6.849	175	2,6%
SUECA	2.326	0	0,0%	460.494 €	0 €	0,0%	2.112	0	0,0%	158.119 €	0 €	0,0%	1.610	0	0,0%
VALENCIA	57.034	1.606	2,8%	17.425.201 €		0,0%	130.747		0,0%	4.064.305 €	0 €	0,0%	57.679	0	0,0%
VALENCIA	119.046	3.819	3,2%	30.850.046 €	341.426 €	1,1%	196.301	2.718	1,4%	8.207.570 €	221.504 €	2,7%	98.713	2.109	2,1%
LANZAROTE	1.590		0,0%	948.195 €	391.558 €	41,3%	3.952	7.791	197,1%	154.800 €	391.558 €	252,9%	1.548	7.791	503,3%
LAS PALMAS	23.562	72	0,3%	5.626.770 €	13.899 €	0,2%	29.579	63	0,2%	2.878.250 €	544.371 €	18,9%	23.986	9.543	39,8%
SANTA CRUZ DE LA PALMA	1.204	13	1,1%	503.857 €		0,0%	2.860		0,0%	154.924 €	0 €	0,0%	758	0	0,0%
SANTA CRUZ DE TENERIFE	25.312	4.273	16,9%	5.360.422 €	441.798 €	8,2%	27.030	7.895	29,2%	3.011.739 €	441.798 €	14,7%	25.531	7.895	30,9%
CANARIAS	51.668	4.358	8,4%	12.439.244 €	847.255 €	6,8%	63.421	15.749	24,8%	6.199.713 €	1.377.727 €	22,2%	51.823	25.229	48,7%

Evolución de los Importes Certificados 2019-2023

COLEGIOS	DESIGNACIONES			TURNO DE OFICIO IMPORTES			TURNO DE OFICIO ASUNTOS			ASISTENCIA LETRADA AL DETENIDO			ASISTENCIA LETRADA AL DETENIDO		
	Designaciones	Extranjería	%	Importes	Extranjería	%	Asuntos	Extranjería	%	Importes	Extranjería	%	Asuntos	Extranjería	%
A CORUÑA	4.095		0,0%	2.109.797 €		0,0%	4.461		0,0%	508.020 €	0 €	0,0%	3.948	0	0,0%
FERROL	2.896	0	0,0%	626.737 €		0,0%	2.614		0,0%	156.030 €	0 €	0,0%	1.223	0	0,0%
LUGO	4.307	22	0,5%	1.053.993 €	2.107 €	0,2%	4.509	18	0,4%	383.829 €	1.669 €	0,4%	3.098	13	0,4%
OURENSE	2.645		0,0%	855.735 €	4.323 €	0,5%	3.483	33	0,9%	207.482 €	4.323 €	2,1%	1.614	33	2,0%
PONTEVEDRA	3.935		0,0%	1.843.756 €	4.028 €	0,2%	7.546	32	0,4%	596.520 €	0 €	0,0%	4.637	0	0,0%
SANTIAGO	3.603	26	0,7%	757.792 €	3.278 €	0,4%	2.997	26	0,9%	230.161 €	0 €	0,0%	43	0	0,0%
VIGO	4.102	3	0,1%	1.450.873 €	2.527 €	0,2%	5.495	20	0,4%	426.496 €	3.329 €	0,8%	3.406	26	0,8%
GALICIA	25.583	51	0,2%	8.698.683 €	16.263 €	0,2%	31.105	129	0,4%	2.508.538 €	9.321 €	0,4%	17.969	72	0,4%
ALAVA	2.232	72	3,2%	2.036.409 €	40.712 €	2,0%	5.691	176	3,1%	580.464 €	142.372 €	24,5%	4.163	191	4,6%
BIZKAIA	12.410	428	3,4%	4.871.719 €	153.230 €	3,1%	14.235	591	4,2%	1.854.888 €	61.342 €	3,3%	13.744	390	2,8%
GIPUZKOA	10.771	806	7,5%	2.457.345 €	178.463 €	7,3%	6.767	779	11,5%	1.391.166 €	46.103 €	3,3%	9.400	806	8,6%
PAÍS VASCO	25.413	1.306	5,1%	9.365.473 €	372.405 €	4,0%	26.693	1.546	5,8%	3.826.518 €	249.817 €	6,5%	27.307	1.387	5,1%
GIJÓN	3.714		0,0%	1.154.967 €		0,0%	6.268		0,0%	492.667 €	0 €	0,0%	2.683	0	0,0%
OVIEDO	10.490	468	4,5%	3.254.417 €	39.155 €	1,2%	17.768	468	2,6%	756.186 €	45.669 €	6,0%	5.039	436	8,7%
ASTURIAS	14.204	468	3,3%	4.409.384 €	39.155 €	0,9%	24.036	468	1,9%	1.248.853 €	45.669 €	3,7%	7.722	436	5,6%
HUESCA	1.845		0,0%	108.537 €		0,0%	837		0,0%	392.610 €	0 €	0,0%	2.094	0	0,0%
TERUEL	1.458	20	1,4%	190.939 €	0 €	0,0%	1.475	0	0,0%	165.710 €	0 €	0,0%	0	0	
ZARAGOZA	12.686	210	1,7%	1.494.125 €		0,0%	10.849		0,0%	443.885 €	56.575 €	12,7%	8.349	1.364	16,3%
ARAGÓN	15.989	230	1,4%	1.793.601 €	0 €	0,0%	13.161	0	0,0%	1.002.205 €	56.575 €	5,6%	10.443	1.364	13,1%

La Asistencia Jurídica Gratuita en 2023

COLEGIOS	DESIGNACIONES			TURNO DE OFICIO IMPORTES			TURNO DE OFICIO ASUNTOS			ASISTENCIA LETRADA AL DETENIDO			ASISTENCIA LETRADA AL DETENIDO		
	Designaciones	Extranjería	%	Importes	Extranjería	%	Asuntos	Extranjería	%	Importes	Extranjería	%	Asuntos	Extranjería	%
ESTELLA	1.201	0	0,0%	229.452 €	0 €	0,0%	1.206	0	0,0%	82.125 €	0 €	0,0%	1.018	0	0,0%
PAMPLONA	8.630	239	2,8%	1.486.481 €	38.305 €	2,6%	7.828	214	2,7%	745.240 €	54.750 €	7,3%	5.918	98	1,7%
TAFALLA	809		0,0%	173.157 €		0,0%	809		0,0%	76.650 €	0 €	0,0%	0	0	
TUDELA	2.133	36	1,7%	436.395 €		0,0%	1.862		0,0%	136.870 €	0 €		0	0	
NAVARRA	12.773	275	2,2%	2.325.485 €	38.305 €	1,6%	11.705	214	1,8%	1.040.885 €	54.750 €	5,3%	6.936	98	1,4%
CANTABRIA	6.258	169	2,7%	1.059.462 €	20.855 €	2,0%	6.969	169	2,4%	341.913 €	23.747 €	6,9%	3.673	116	3,2%
CANTABRIA	6.258	169	2,7%	1.059.462 €	20.855 €	2,0%	6.969	169	2,4%	341.913 €	23.747 €	6,9%	3.673	116	3,2%
LA RIOJA	4.138	179	4,3%	724.625 €	176 €	0,0%	4.728	19.646	415,5%	368.640 €		0,0%	3.487		0,0%
RIOJA	4.138	179	4,3%	724.625 €	176 €	0,0%	4.728	19.646	415,5%	368.640 €	0 €	0,0%	3.487	0	0,0%

V. La Asistencia Jurídica Gratuita en 2023

5.4. Evolución Importes Certificados 2019-2023

5.4.1. Justicia Gratuita en España, evolución 2019-2023

Concepto	2019	2020	2021	2022	2023
Turno de Oficio	198.634.146 €	158.798.547 €	191.886.202 €	199.785.106 €	205.903.280 €
Asistencia Letrada al Detenido	52.737.296 €	51.465.892 €	53.631.586 €	57.066.694 €	65.980.371 €
Violencia de Género	10.667.940 €	12.031.516 €	13.072.790 €	13.631.484 €	14.377.210 €
Gastos de Infraestructura	23.831.815 €	22.714.461 €	25.792.573 €	26.356.495 €	27.884.016 €
TOTAL JUSTICIA GRATUITA	285.871.197 €	245.010.415 €	284.383.151 €	296.839.779 €	314.144.877 €
Δ%					5,83%

5.4.2. Justicia Gratuita en España (por territorios), evolución 2019-2023 Importes Certificados

Territorio	2019			2020			2021			2022			2023		
	TOTAL JUSTICIA GRATUITA	%	Δ% 2018-2019	TOTAL JUSTICIA GRATUITA	%	Δ% 2019-2020	TOTAL JUSTICIA GRATUITA	%	Δ% 2021-2020	TOTAL JUSTICIA GRATUITA	%	Δ% 2022-2021	TOTAL JUSTICIA GRATUITA	%	Δ% 2023-2022
CATALUÑA	58.206.805 €	20,4%	2,9%	48.145.281 €	19,7%	-17,3%	58.962.454 €	20,7%	22,5%	62.779.557 €	21,1%	6,5%	66.251.401 €	21,1%	12,4%
MADRID	44.832.271 €	15,7%	6,7%	37.120.154 €	15,2%	-17,2%	43.571.444 €	15,3%	17,4%	47.796.712 €	16,1%	9,7%	49.485.072 €	15,8%	13,6%
ANDALUCÍA	46.437.647 €	16,2%	9,6%	38.328.344 €	15,6%	-17,5%	42.813.888 €	15,1%	11,7%	42.398.057 €	14,3%	-1,0%	46.751.383 €	14,9%	9,2%
VALENCIA	37.116.726 €	13,0%	4,4%	31.231.944 €	12,7%	-15,9%	39.012.118 €	13,7%	24,9%	41.248.109 €	13,9%	5,7%	44.911.417 €	14,3%	15,1%
CANARIAS	18.258.634 €	6,4%	31,8%	18.426.453 €	7,5%	0,9%	19.753.559 €	6,9%	7,2%	19.539.231 €	6,6%	-1,1%	21.475.012 €	6,8%	8,7%
GALICIA	10.807.668 €	3,8%	11,1%	10.300.164 €	4,2%	-4,7%	11.032.661 €	3,9%	7,1%	11.891.528 €	4,0%	7,8%	12.435.395 €	4,0%	12,7%
PAÍS VASCO	14.723.705 €	5,2%	10,1%	13.777.919 €	5,6%	-6,4%	14.749.488 €	5,2%	7,1%	15.337.577 €	5,2%	4,0%	16.421.376 €	5,2%	11,3%
CASTILLA LEÓN	9.212.251 €	3,2%	-4,0%	8.046.345 €	3,3%	-12,7%	9.376.148 €	3,3%	16,5%	8.900.466 €	3,0%	-5,1%	8.994.179 €	2,9%	-4,1%
MURCIA	7.357.614 €	2,6%	5,8%	6.701.081 €	2,7%	-8,9%	8.146.425 €	2,9%	21,6%	7.828.240 €	2,6%	-3,9%	8.527.319 €	2,7%	4,7%
CASTILLA LA MANCHA	8.993.072 €	3,1%	10,0%	6.963.509 €	2,8%	-22,6%	8.050.995 €	2,8%	15,6%	7.698.960 €	2,6%	-4,4%	7.540.640 €	2,4%	-6,3%
ASTURIAS	5.469.837 €	1,9%	-3,3%	4.738.894 €	1,9%	-13,4%	5.321.947 €	1,9%	12,3%	7.633.035 €	2,6%	43,4%	7.135.660 €	2,3%	34,1%
BALEARES	6.199.391 €	2,2%	1,8%	5.275.704 €	2,2%	-14,9%	6.675.562 €	2,3%	26,5%	6.775.079 €	2,3%	1,5%	7.034.642 €	2,2%	5,4%
ARAGÓN	3.635.615 €	1,3%	-3,2%	3.587.293 €	1,5%	-1,3%	3.932.468 €	1,4%	9,6%	3.732.817 €	1,3%	-5,1%	3.710.420 €	1,2%	-5,6%
EXTREMADURA	3.761.803 €	1,3%	-10,3%	2.732.437 €	1,1%	-27,4%	3.335.542 €	1,2%	22,1%	3.133.275 €	1,1%	-6,1%	3.107.719 €	1,0%	-6,8%
NAVARRA	3.207.888 €	1,1%	0,0%	3.082.039 €	1,3%	-3,9%	3.235.813 €	1,1%	5,0%	3.555.373 €	1,2%	9,9%	4.152.884 €	1,3%	28,3%
CANTABRIA	1.955.301 €	0,7%	-7,1%	1.526.968 €	0,6%	-21,9%	1.879.250 €	0,7%	23,1%	2.094.859 €	0,7%	11,5%	1.711.850 €	0,5%	-8,9%
CEUTA	2.030.195 €	0,7%	-1,5%	1.473.790 €	0,6%	-27,4%	1.240.157 €	0,4%	-15,9%	1.319.939 €	0,4%	6,4%	1.451.670 €	0,5%	17,1%
MELILLA	2.047.963 €	0,7%	-10,2%	1.982.839 €	0,8%	-3,2%	1.465.485 €	0,5%	-26,1%	1.216.850 €	0,4%	-17,0%	1.189.999 €	0,4%	-18,8%
RIOJA	1.033.541 €	0,4%	4,9%	1.065.028 €	0,4%	3,0%	1.232.574 €	0,4%	15,7%	1.362.954 €	0,5%	10,6%	1.296.569 €	0,4%	5,2%
COMÚN CONSEJO	583.271 €	0,2%	5,1%	504.228 €	0,2%	-13,6%	595.173 €	0,2%	18,0%	597.161 €	0,2%	0,3%	560.270 €	0,2%	-5,9%
Total	285.871.197 €	100,0%	6,3%	245.010.415 €	100,0%	-14,3%	284.383.151 €	100,0%	16,1%	296.839.779 €	100,0%	4,4%	314.144.877 €	100,0%	5,83%

5.4.3. Justicia Gratuita en España (por territorios), evolución 2019-2023 Turno de Oficio

Territorio	2019			2020			2021			2022			2023		
	Turno de Oficio	%	Δ% 2019-2020	Turno de Oficio	%	Δ% 2020-2019	Turno de Oficio	%	Δ% 2021-2020	Turno de Oficio	%	Δ% 2022-2021	Turno de Oficio	%	Δ% 2023-2022
CATALUÑA	42.756.890 €	21,5%	2,6%	34.302.522 €	21,6%	-19,8%	43.577.791 €	22,7%	27,0%	45.868.306 €	23,0%	5,3%	46.702.640 €	22,7%	1,8%
MADRID	33.451.207 €	16,8%	6,3%	26.950.059 €	17,0%	-19,4%	32.047.672 €	16,7%	18,9%	35.232.721 €	17,6%	9,9%	36.251.438 €	17,6%	2,9%
ANDALUCÍA	34.102.948 €	17,2%	12,4%	25.221.655 €	15,9%	-26,0%	29.212.895 €	15,2%	15,8%	28.818.587 €	14,4%	-1,3%	27.967.379 €	13,6%	-3,0%
VALENCIA	26.789.516 €	13,5%	5,8%	22.177.492 €	14,0%	-17,2%	27.737.246 €	14,5%	25,1%	29.322.366 €	14,7%	5,7%	30.850.046 €	15,0%	5,2%
CANARIAS	10.872.184 €	5,5%	30,7%	8.709.323 €	5,5%	-19,9%	10.574.014 €	5,5%	21,4%	10.451.152 €	5,2%	-1,2%	12.439.244 €	6,0%	19,0%
GALICIA	7.650.239 €	3,9%	13,2%	6.837.303 €	4,3%	-10,6%	7.811.264 €	4,1%	14,2%	8.374.183 €	4,2%	7,2%	8.698.683 €	4,2%	3,9%
PAÍS VASCO	8.892.247 €	4,5%	15,6%	6.977.460 €	4,4%	-21,5%	8.131.407 €	4,2%	16,5%	8.600.363 €	4,3%	5,8%	9.365.473 €	4,5%	8,9%
CASTILLA LEÓN	5.603.385 €	2,8%	-7,1%	4.751.175 €	3,0%	-15,2%	5.828.342 €	3,0%	22,7%	5.259.953 €	2,6%	-9,8%	5.368.259 €	2,6%	2,1%
MURCIA	5.007.861 €	2,5%	8,4%	4.451.542 €	2,8%	-11,1%	5.558.629 €	2,9%	24,9%	5.196.422 €	2,6%	-6,5%	5.873.663 €	2,9%	13,0%
CASTILLA LA MANCHA	5.710.139 €	2,9%	9,7%	4.152.205 €	2,6%	-27,3%	4.858.293 €	2,5%	17,0%	4.405.428 €	2,2%	-9,3%	4.459.300 €	2,2%	1,2%
ASTURIAS	3.463.360 €	1,7%	-7,4%	2.834.853 €	1,8%	-18,1%	3.096.188 €	1,6%	9,2%	4.975.545 €	2,5%	60,7%	4.409.384 €	2,1%	-11,4%
BALEARES	3.867.519 €	1,9%	0,4%	3.202.469 €	2,0%	-17,2%	4.347.866 €	2,3%	35,8%	4.323.986 €	2,2%	-0,5%	4.558.386 €	2,2%	5,4%
ARAGÓN	1.971.388 €	1,0%	-9,6%	1.732.170 €	1,1%	-12,1%	2.075.477 €	1,1%	19,8%	1.959.831 €	1,0%	-5,6%	1.793.601 €	0,9%	-8,5%
EXTREMADURA	2.141.526 €	1,1%	-18,0%	1.164.265 €	0,7%	-45,6%	1.790.446 €	0,9%	53,8%	1.572.933 €	0,8%	-12,1%	1.585.998 €	0,8%	0,8%
NAVARRA	1.882.626 €	0,9%	-2,3%	1.743.431 €	1,1%	-7,4%	1.812.089 €	0,9%	3,9%	1.864.657 €	0,9%	2,9%	2.325.485 €	1,1%	24,7%
CANTABRIA	1.329.012 €	0,7%	-8,7%	984.758 €	0,6%	-25,9%	1.238.572 €	0,6%	25,8%	1.374.686 €	0,7%	11,0%	1.059.462 €	0,5%	-22,9%
CEUTA	1.361.032 €	0,7%	-1,9%	896.930 €	0,6%	-34,1%	669.184 €	0,3%	-25,4%	745.639 €	0,4%	11,4%	844.395 €	0,4%	13,2%
MELILLA	1.165.251 €	0,6%	-13,9%	1.142.584 €	0,7%	-1,9%	812.004 €	0,4%	-28,9%	637.227 €	0,3%	-21,5%	625.819 €	0,3%	-1,8%
RIOJA	615.816 €	0,3%	7,2%	566.351 €	0,4%	-8,0%	706.822 €	0,4%	24,8%	801.121 €	0,4%	13,3%	724.625 €	0,4%	-9,5%
Total	198.634.146 €	100,0%	6,5%	158.798.547 €	100,0%	-20,1%	191.886.201 €	100,0%	20,8%	199.785.106 €	100,0%	4,1%	205.903.280 €	100,0%	3,1%

5.4.4. Justicia Gratuita en España (por territorios), evolución 2019-2023 Asistencia letrada al detenido

Territorio	2019			2020			2021			2022			2023		
	Asistencia Letrada al Detenido	%	Δ% 2019-2020	Asistencia Letrada al Detenido	%	Δ% 2020-2019	Asistencia Letrada al Detenido	%	Δ% 2021-2020	Asistencia Letrada al Detenido	%	Δ% 2022-2021	Asistencia Letrada al Detenido	%	Δ% 2023-2022
CATALUÑA	11.469.392 €	21,7%	4,3%	9.996.880 €	19,4%	-12,8%	10.889.678 €	20,3%	8,9%	11.819.708 €	20,7%	8,5%	13.220.218 €	20,0%	11,8%
MADRID	6.040.570 €	11,5%	11,0%	5.592.279 €	10,9%	-7,4%	5.907.961 €	11,0%	5,6%	6.871.395 €	12,0%	16,3%	7.408.847 €	11,2%	7,8%
ANDALUCÍA	7.824.999 €	14,8%	3,5%	8.227.885 €	16,0%	5,1%	8.411.534 €	15,7%	2,2%	9.119.294 €	16,0%	8,4%	13.144.708 €	19,9%	44,1%
VALENCIA	6.132.230 €	11,6%	0,8%	5.414.125 €	10,5%	-11,7%	6.316.617 €	11,8%	16,7%	6.765.329 €	11,9%	7,1%	8.207.570 €	12,4%	21,3%
CANARIAS	4.720.881 €	9,0%	24,6%	6.409.876 €	12,5%	35,8%	5.609.977 €	10,5%	-12,5%	5.341.201 €	9,4%	-4,8%	6.199.713 €	9,4%	16,1%
GALICIA	2.212.662 €	4,2%	15,5%	1.942.207 €	3,8%	-12,2%	2.108.895 €	3,9%	8,6%	2.329.266 €	4,1%	10,4%	2.508.538 €	3,8%	7,7%
PAÍS VASCO	3.508.076 €	6,7%	1,6%	3.508.076 €	6,8%	0,0%	3.525.496 €	6,6%	0,5%	3.577.756 €	6,3%	1,5%	3.826.518 €	5,8%	7,0%
CASTILLA LEÓN	1.842.081 €	3,5%	0,8%	1.757.949 €	3,4%	-4,6%	1.833.459 €	3,4%	4,3%	1.843.584 €	3,2%	0,6%	1.875.391 €	2,8%	1,7%
MURCIA	1.146.597 €	2,2%	-6,4%	1.089.466 €	2,1%	-5,0%	1.190.222 €	2,2%	9,2%	1.235.247 €	2,2%	3,8%	1.280.559 €	1,9%	3,7%
CASTILLA LA MANCHA	1.562.184 €	3,0%	7,0%	1.351.933 €	2,6%	-13,5%	1.487.849 €	2,8%	10,1%	1.549.894 €	2,7%	4,2%	1.382.311 €	2,1%	-10,8%
ASTURIAS	992.112 €	1,9%	6,9%	956.783 €	1,9%	-3,6%	1.143.370 €	2,1%	19,5%	1.180.903 €	2,1%	3,3%	1.248.853 €	1,9%	5,8%
BALEARES	1.245.946 €	2,4%	4,0%	1.135.878 €	2,2%	-8,8%	1.206.970 €	2,3%	6,3%	1.300.268 €	2,3%	7,7%	1.329.618 €	2,0%	2,3%
ARAGÓN	854.605 €	1,6%	1,1%	856.545 €	1,7%	0,2%	854.345 €	1,6%	-0,3%	853.955 €	1,5%	-0,0%	1.002.205 €	1,5%	17,4%
EXTREMADURA	825.570 €	1,6%	5,5%	782.929 €	1,5%	-5,2%	787.500 €	1,5%	0,6%	768.956 €	1,3%	-2,4%	748.726 €	1,1%	-2,6%
NAVARRA	752.567 €	1,4%	4,8%	858.231 €	1,7%	14,0%	809.651 €	1,5%	-5,7%	922.319 €	1,6%	13,9%	1.040.885 €	1,6%	12,9%
CANTABRIA	345.533 €	0,7%	4,9%	305.791 €	0,6%	-11,5%	341.319 €	0,6%	11,6%	382.516 €	0,7%	12,1%	341.913 €	0,5%	-10,6%
CEUTA	455.989 €	0,9%	-0,3%	451.525 €	0,9%	-1,0%	450.147 €	0,8%	-0,3%	450.147 €	0,8%	0,0%	451.380 €	0,7%	0,3%
MELILLA	561.537 €	1,1%	0,1%	499.577 €	1,0%	-11,0%	429.502 €	0,8%	-14,0%	398.025 €	0,7%	-7,3%	393.778 €	0,6%	-1,1%
RIOJA	243.765 €	0,5%	3,3%	327.957 €	0,6%	34,5%	327.094 €	0,6%	-0,3%	356.931 €	0,6%	9,1%	368.640 €	0,6%	3,3%
Total	52.737.296 €	100,0%	5,9%	51.465.892 €	100,0%	-2,4%	53.631.586 €	100,0%	4,2%	57.066.694 €	100,0%	6,4%	65.980.371 €	100,0%	15,6%

5.4.5. Justicia Gratuita en España (por territorios), evolución 2019-2023 Violencia de Género

Territorio	2019			2020			2021			2022			2023		
	Violencia de Género	%	Δ% 2019-2018	Violencia de Género	%	Δ% 2020-2019	Violencia de Género	%	Δ% 2021-2020	Violencia de Género	%	Δ% 2022-2021	Violencia de Género	%	Δ% 2023-2022
CATALUÑA	1.536.088 €	14,4%	1,3%	1.473.494 €	12,2%	-4,1%	1.840.117 €	14,1%	24,9%	2.425.424 €	17,8%	31,8%	2.692.538 €	18,7%	11,0%
MADRID	1.358.600 €	12,7%	10,1%	1.284.400 €	10,7%	-5,5%	1.342.200 €	10,3%	4,5%	1.566.180 €	11,5%	16,7%	1.584.220 €	11,0%	1,2%
ANDALUCÍA	892.770 €	8,4%	-5,3%	1.074.295 €	8,9%	20,3%	1.239.838 €	9,5%	15,4%	729.600 €	5,4%	-41,2%	1.540.959 €	10,7%	111,2%
VALENCIA	653.892 €	6,1%	18,7%	652.630 €	5,4%	-0,2%	804.883 €	6,2%	23,3%	804.366 €	5,9%	-0,1%	1.257.729 €	8,7%	56,4%
CANARIAS	1.378.819 €	12,9%	95,2%	1.800.522 €	15,0%	30,6%	1.917.609 €	14,7%	6,5%	1.918.109 €	14,1%	0,0%	1.039.207 €	7,2%	-45,8%
GALICIA	293.052 €	2,7%	-1,6%	334.629 €	2,8%	14,2%	324.656 €	2,5%	-3,0%	377.854 €	2,8%	16,4%	382.108 €	2,7%	1,1%
PAÍS VASCO	1.061.866 €	10,0%	0,0%	1.961.914 €	16,3%	84,8%	1.879.706 €	14,4%	-4,2%	1.885.451 €	13,8%	0,3%	1.889.165 €	13,1%	0,2%
CASTILLA LEÓN	653.815 €	6,1%	1,0%	635.511 €	5,3%	-2,8%	664.048 €	5,1%	4,5%	718.879 €	5,3%	8,3%	748.418 €	5,2%	4,1%
MURCIA	290.076 €	2,7%	-0,4%	303.393 €	2,5%	4,6%	331.253 €	2,5%	9,2%	312.431 €	2,3%	-5,7%	319.257 €	2,2%	2,2%
CASTILLA LA MANCHA	676.089 €	6,3%	14,8%	631.162 €	5,2%	-6,6%	666.371 €	5,1%	5,6%	685.338 €	5,0%	2,8%	689.709 €	4,8%	0,6%
ASTURIAS	398.564 €	3,7%	2,9%	427.471 €	3,6%	7,3%	470.863 €	3,6%	10,2%	536.730 €	3,9%	14,0%	566.001 €	3,9%	5,5%
BALEARES	295.757 €	2,8%	3,4%	260.406 €	2,2%	-12,0%	284.866 €	2,2%	9,4%	305.665 €	2,2%	7,3%	322.178 €	2,2%	5,4%
ARAGÓN	412.070 €	3,9%	-1,9%	421.310 €	3,5%	2,2%	419.750 €	3,2%	-0,4%	414.290 €	3,0%	-1,3%	412.890 €	2,9%	-0,3%
EXTREMADURA	348.067 €	3,3%	3,6%	329.273 €	2,7%	-5,4%	334.716 €	2,6%	1,7%	367.246 €	2,7%	9,7%	380.595 €	2,6%	3,6%
NAVARRA	185.643 €	1,7%	9,6%	190.417 €	1,6%	2,6%	271.925 €	2,1%	42,8%	275.025 €	2,0%	1,1%	275.335 €	1,9%	0,1%
CANTABRIA	70.703 €	0,7%	-3,6%	81.505 €	0,7%	15,3%	102.796 €	0,8%	26,1%	124.533 €	0,9%	21,1%	94.070 €	0,7%	-24,5%
CEUTA	22.344 €	0,2%	88,1%	20.035 €	0,2%	-10,3%	28.066 €	0,2%	40,1%	31.393 €	0,2%	11,9%	31.515 €	0,2%	0,4%
MELILLA	72.775 €	0,7%	1,5%	71.398 €	0,6%	-1,9%	68.849 €	0,5%	-3,6%	69.658 €	0,5%	1,2%	70.382 €	0,5%	1,0%
RIOJA	66.950 €	0,6%	1,5%	77.750 €	0,6%	16,1%	80.278 €	0,6%	3,3%	83.312 €	0,6%	3,8%	80.934 €	0,6%	-2,9%
Total	10.667.940 €	100,0%	10,4%	12.031.516 €	100,0%	12,8%	13.072.790 €	100,0%	8,7%	13.631.484 €	100,0%	4,3%	14.377.210 €	100,0%	5,5%

5.4.6. Justicia Gratuita en España (por territorios), evolución 2019-2023 Gastos de infraestructura

Territorio	2019			2020			2021			2022			2023		
	Gastos de Infraestructura	%	Δ% 2019-2018	Gastos de Infraestructura	%	Δ% 2020-2019	Gastos de Infraestructura	%	Δ% 2021-2020	Gastos de Infraestructura	%	Δ% 2022-2021	Gastos de Infraestructura	%	Δ% 2023-2022
CATALUÑA	2.444.435 €	10,3%	3,9%	2.372.386 €	10,7%	-2,9%	2.654.869 €	10,3%	11,9%	2.666.119 €	10,1%	0,4%	3.636.005 €	13,0%	36,4%
MADRID	3.981.894 €	16,7%	2,8%	3.293.417 €	14,8%	-17,3%	4.273.614 €	16,6%	29,8%	4.126.416 €	15,7%	-3,4%	4.240.567 €	15,2%	2,8%
ANDALUCÍA	3.616.930 €	15,2%	2,0%	3.804.509 €	17,1%	5,2%	3.949.622 €	15,3%	3,8%	3.730.576 €	14,2%	-5,5%	4.098.337 €	14,7%	9,9%
VALENCIA	3.541.088 €	14,9%	-1,5%	2.987.698 €	13,4%	-15,6%	4.153.371 €	16,1%	39,0%	4.356.048 €	16,5%	4,9%	4.596.072 €	16,5%	5,5%
CANARIAS	1.286.751 €	5,4%	24,0%	1.506.731 €	6,8%	17,1%	1.651.959 €	6,4%	9,6%	1.828.769 €	6,9%	10,7%	1.796.848 €	6,4%	-1,7%
GALICIA	651.714 €	2,7%	-14,0%	710.541 €	3,2%	9,0%	787.845 €	3,1%	10,9%	810.225 €	3,1%	2,8%	846.066 €	3,0%	4,4%
PAÍS VASCO	1.261.515 €	5,3%	8,0%	1.330.469 €	6,0%	5,5%	1.212.878 €	4,7%	-8,8%	1.274.007 €	4,8%	5,0%	1.340.220 €	4,8%	5,2%
CASTILLA LEÓN	1.112.970 €	4,7%	2,5%	901.710 €	4,1%	-19,0%	1.050.300 €	4,1%	16,5%	1.078.050 €	4,1%	2,6%	1.002.111 €	3,6%	-7,0%
MURCIA	913.080 €	3,8%	11,9%	856.680 €	3,9%	-6,2%	1.066.320 €	4,1%	24,5%	1.084.140 €	4,1%	1,7%	1.053.840 €	3,8%	-2,8%
CASTILLA LA MANCHA	1.044.660 €	4,4%	13,8%	828.210 €	3,7%	-20,7%	1.038.480 €	4,0%	25,4%	1.058.300 €	4,0%	1,9%	1.009.320 €	3,6%	-4,6%
ASTURIAS	615.800 €	2,6%	3,2%	519.787 €	2,3%	-15,6%	611.526 €	2,4%	17,6%	939.857 €	3,6%	53,7%	911.422 €	3,3%	-3,0%
BALEARES	790.170 €	3,3%	4,8%	676.950 €	3,0%	-14,3%	835.860 €	3,2%	23,5%	845.160 €	3,2%	1,1%	824.460 €	3,0%	-2,4%
ARAGÓN	397.552 €	1,7%	28,3%	577.268 €	2,6%	45,2%	582.896 €	2,3%	1,0%	504.741 €	1,9%	-13,4%	501.724 €	1,8%	-0,6%
EXTREMADURA	446.640 €	1,9%	-3,2%	455.970 €	2,1%	2,1%	422.880 €	1,6%	-7,3%	424.140 €	1,6%	0,3%	392.400 €	1,4%	-7,5%
NAVARRA	387.052 €	1,6%	-1,4%	289.960 €	1,3%	-25,1%	342.148 €	1,3%	18,0%	493.372 €	1,9%	44,2%	511.179 €	1,8%	3,6%
CANTABRIA	210.053 €	0,9%	-15,0%	154.914 €	0,7%	-26,3%	196.562 €	0,8%	26,9%	213.124 €	0,8%	8,4%	216.405 €	0,8%	1,5%
CEUTA	190.830 €	0,8%	-6,5%	105.300 €	0,5%	-44,8%	92.760 €	0,4%	-11,9%	92.760 €	0,4%	0,0%	124.380 €	0,4%	34,1%
MELILLA	248.400 €	1,0%	-15,7%	269.280 €	1,2%	8,4%	155.130 €	0,6%	-42,4%	111.940 €	0,4%	-27,8%	100.020 €	0,4%	-10,6%
RIOJA	107.010 €	0,4%	-1,7%	92.970 €	0,4%	-13,1%	118.380 €	0,5%	27,3%	121.590 €	0,5%	2,7%	122.370 €	0,4%	0,6%
COMÚN CONSEJO	583.271 €	2,4%	5,1%	504.228 €	2,3%	-13,6%	595.173 €	2,3%	18,0%	597.161 €	2,3%	0,3%	560.270 €	2,0%	-6,2%
Total	23.831.815 €	100,0%	3,3%	22.238.977 €	100,0%	-6,7%	25.792.573 €	100,0%	16,0%	26.356.495 €	100,0%	2,2%	27.884.016 €	100,0%	5,8%

V. La Asistencia Jurídica Gratuita en 2023

5.5. Evolución Abogados 2019-2023

5.5.1. Justicia Gratuita en España. Evolución 2019-2023

Concepto	2019	2020	2021	2022	2023
Total Abogados	143.398	143.717	144.642	148.451	148.941
Abogados adscritos al Turno de Oficio	45.868	45.275	43.696	42.450	40.748
Δ%	32,0%	31,5%	30,2%	28,6%	27,4%
Abogados adscritos a la Asistencia Letrada al Detenido	38.367	37.049	36.171	35.053	34.226
Δ%	26,8%	25,8%	25,0%	23,6%	23,0%
Abogados adscritos a Violencia de Género	21.038	20.951	20.614	20.022	19.771
Δ%	14,7%	14,6%	14,3%	13,5%	13,3%
Abogados adscritos a Extranjería	11.035	10.037	9.022	9.125	8.872
Δ%	7,7%	7,0%	6,2%	6,1%	6,0%

5.5.2. Evolución Censo Abogados Ejercientes Residentes 2019-2023

	2019			2020			2021			2022			2023		
	Abogados Ejercientes	%	Δ% 2019-2018	Abogados Ejercientes	%	Δ% 2020-2019	Abogados Ejercientes	%	Δ% 2021-2020	Abogados Ejercientes	%	Δ% 2022-2021	Abogados Ejercientes	%	Δ% 2023-2022
CATALUÑA	22.260	15,1%	0,6%	22.403	15,2%	0,6%	22.515	15,2%	0,5%	22.705	15,3%	0,8%	22.852	15,3%	0,6%
MADRID	43.193	29,4%	0,8%	43.057	29,3%	-0,3%	43.653	29,6%	1,4%	44.466	30,0%	1,9%	45.172	30,3%	1,6%
ANDALUCÍA	22.905	15,6%	-0,4%	22.926	15,6%	0,1%	23.003	15,6%	0,3%	22.946	15,5%	-0,2%	22.858	15,3%	-0,4%
VALENCIA	13.735	9,3%	1,0%	13.767	9,4%	0,2%	13.858	9,4%	0,7%	13.889	9,4%	0,2%	13.934	9,4%	0,3%
CANARIAS	5.981	4,1%	-2,0%	5.833	4,0%	-2,5%	5.806	3,9%	-0,5%	5.749	3,9%	-1,0%	5.715	3,8%	-0,6%
GALICIA	6.942	4,7%	-0,8%	6.940	4,7%	-0,0%	6.897	4,7%	-0,6%	6.853	4,6%	-0,6%	6.823	4,6%	-0,4%
PAÍS VASCO	5.585	3,8%	-0,4%	5.580	3,8%	-0,1%	5.534	3,7%	-0,8%	5.463	3,7%	-1,3%	5.417	3,6%	-0,8%
CASTILLA LEÓN	4.953	3,4%	-0,1%	4.935	3,4%	-0,4%	4.894	3,3%	-0,8%	4.868	3,3%	-0,5%	4.797	3,2%	-1,5%
MURCIA	3.748	2,6%	-1,5%	3.808	2,6%	1,6%	3.840	2,6%	0,8%	3.859	2,6%	0,5%	3.830	2,6%	-0,8%
CASTILLA LA MANCHA	3.310	2,3%	-0,4%	3.311	2,3%	0,0%	3.293	2,2%	-0,5%	3.273	2,2%	-0,6%	3.256	2,2%	-0,5%
ASTURIAS	3.113	2,1%	-0,5%	3.096	2,1%	-0,5%	3.091	2,1%	-0,2%	3.099	2,1%	0,3%	3.071	2,1%	-0,9%
BALEARES	2.874	2,0%	0,6%	2.916	2,0%	1,5%	2.987	2,0%	2,4%	3.012	2,0%	0,8%	3.037	2,0%	0,8%
ARAGÓN	3.006	2,0%	-1,0%	2.975	2,0%	-1,0%	2.972	2,0%	-0,1%	2.939	2,0%	-1,1%	2.900	1,9%	-1,3%
EXTREMADURA	1.786	1,2%	-0,6%	1.819	1,2%	1,8%	1.827	1,2%	0,4%	1.828	1,2%	0,1%	1.820	1,2%	-0,4%
NAVARRA	1.288	0,9%	0,0%	1.276	0,9%	-0,9%	1.274	0,9%	-0,2%	1.279	0,9%	0,4%	1.270	0,9%	-0,7%
CANTABRIA	1.219	0,8%	-0,3%	1.203	0,8%	-1,3%	1.169	0,8%	-2,8%	1.187	0,8%	1,5%	1.176	0,8%	-0,9%
CEUTA	227	0,2%	0,0%	226	0,2%	-0,4%	220	0,1%	-2,7%	183	0,1%	-16,8%	179	0,1%	-2,2%
MELILLA	201	0,1%	2,6%	202	0,1%	0,5%	204	0,1%	1,0%	201	0,1%	-1,5%	194	0,1%	-3,5%
RIOJA	652	0,4%	0,0%	645	0,4%	-1,1%	652	0,4%	1,1%	652	0,4%	0,0%	640	0,4%	-1,8%
Total	146.978	100,0%	0,1%	146.918	100,0%	-0,0%	147.689	100,0%	0,5%	148.451	100,0%	0,5%	148.941	100,0%	0,3%

5.5.3. Evolución Abogados/as adscritos al servicio del Turno de Oficio, 2019-2023

	2019			2020			2021			2022			2023		
	Turno de Oficio	%	Δ% 2019-2018	Turno de Oficio	%	Δ% 2020-2019	Turno de Oficio	%	Δ% 2021-2020	Turno de Oficio	%	Δ% 2022-2021	Turno de Oficio	%	Δ% 2023-2022
CATALUÑA	6.586	14,4%	-2,1%	6.487	14,3%	-1,5%	6.355	14,5%	-2,0%	6.259	14,7%	-1,5%	6.043	15,0%	-3,5%
MADRID	6.314	13,8%	-0,8%	6.359	14,0%	0,7%	6.247	14,3%	-1,8%	6.161	14,5%	-1,4%	5.972	14,8%	-3,1%
ANDALUCÍA	9.868	21,5%	0,4%	9.766	21,6%	-1,0%	9.287	21,3%	-4,9%	8.944	21,1%	-3,7%	8.455	21,0%	-5,5%
VALENCIA	4.696	10,2%	0,6%	4.699	10,4%	0,1%	4.617	10,6%	-1,7%	4.476	10,5%	-3,1%	4.324	10,7%	-3,4%
CANARIAS	2.685	5,9%	6,0%	2.364	5,2%	-12,0%	2.115	4,8%	-10,5%	2.088	4,9%	-1,3%	1.991	4,9%	-4,6%
GALICIA	3.207	7,0%	-2,7%	3.156	7,0%	-1,6%	3.057	7,0%	-3,1%	2.957	7,0%	-3,3%	2.853	5,9%	-3,5%
PAÍS VASCO	2.354	5,1%	-1,1%	2.292	5,1%	-2,6%	2.180	5,0%	-4,9%	2.102	5,0%	-3,6%	2.008	5,0%	-4,5%
CASTILLA LEÓN	2.212	4,8%	-1,6%	2.178	4,8%	-1,5%	2.083	4,8%	-4,4%	1.913	4,5%	-8,2%	1.892	4,7%	-1,1%
MURCIA	1.420	3,1%	-2,5%	1.413	3,1%	-0,5%	1.361	3,1%	-3,7%	1.328	3,1%	-2,4%	1.293	3,2%	-2,6%
CASTILLA LA MANCHA	1.210	2,6%	-2,7%	1.245	2,7%	2,9%	1.178	2,7%	-5,4%	1.157	2,7%	-1,8%	1.060	2,6%	-8,4%
ASTURIAS	1.467	3,2%	0,6%	1.467	3,2%	0,0%	1.452	3,3%	-1,0%	1.425	3,4%	-1,9%	1.400	3,5%	-1,8%
BALEARES	695	1,5%	-5,1%	721	1,6%	3,7%	699	1,6%	-3,1%	680	1,6%	-2,7%	682	1,7%	0,3%
ARAGÓN	896	2,0%	-1,2%	875	1,9%	-2,3%	864	2,0%	-1,3%	839	2,0%	-2,9%	804	2,0%	-4,2%
EXTREMADURA	874	1,9%	-1,5%	859	1,9%	-1,7%	830	1,9%	-3,4%	793	1,9%	-4,5%	714	1,8%	-10,0%
NAVARRA	329	0,7%	-0,3%	331	0,7%	0,6%	336	0,8%	1,5%	328	0,8%	-2,4%	315	0,8%	-4,0%
CANTABRIA	568	1,2%	-1,9%	567	1,3%	-0,2%	554	1,3%	-2,3%	533	1,3%	-3,8%	514	1,3%	-3,6%
CEUTA	122	0,3%	-3,2%	129	0,3%	5,7%	128	0,3%	-0,8%	112	0,3%	-12,5%	106	0,3%	-5,4%
MELILLA	127	0,3%	-4,5%	139	0,3%	9,4%	132	0,3%	-5,0%	128	0,3%	-3,0%	112	0,3%	-12,5%
RIOJA	238	0,5%	0,0%	228	0,5%	-4,2%	221	0,5%	-3,1%	227	0,5%	2,7%	210	0,5%	-7,5%
Total	45.868	100,0%	-0,6%	45.275	100,0%	-1,3%	43.696	100,0%	-3,5%	42.450	100,0%	-2,9%	40.748	100,0%	-4,0%

5.5.4. Evolución Abogados/as adscritos al Servicio de Asistencia Letrada al Detenido, 2019-2023

	2019			2020			2021			2022			2022		
	Asistencia Letrada	%	Δ% 2019-2018	Asistencia Letrada	%	Δ% 2020-2019	Asistencia Letrada	%	Δ% 2021-2020	Asistencia Letrada	%	Δ% 2022-2021	Asistencia Letrada	%	Δ% 2023-2022
CATALUÑA	4.764	12,4%	-6,3%	4.669	12,6%	-2,0%	4.540	12,6%	-2,8%	4.490	12,8%	-1,1%	4.335	12,7%	-3,5%
MADRID	5.138	13,4%	-0,2%	5.164	13,9%	0,5%	5.099	14,1%	-1,3%	5.007	14,3%	-1,8%	4.920	14,4%	-1,7%
ANDALUCÍA	8.968	23,4%	1,1%	8.592	23,2%	-4,2%	8.385	23,2%	-2,4%	8.117	23,2%	-3,2%	8.094	23,6%	-0,3%
VALENCIA	3.846	10,0%	1,4%	3.851	10,4%	0,1%	3.843	10,6%	-0,2%	3.746	10,7%	-2,5%	3.661	10,7%	-2,3%
CANARIAS	2.531	6,6%	9,3%	2.052	5,5%	-18,9%	1.990	5,5%	-3,0%	1.919	5,5%	-3,6%	1.874	5,5%	-2,3%
GALICIA	2.655	6,9%	-3,2%	2.604	7,0%	-1,9%	2.519	7,0%	-3,3%	2.433	6,9%	-3,4%	2.308	6,7%	-5,1%
PAÍS VASCO	1.926	5,0%	-1,6%	1.778	4,8%	-7,7%	1.696	4,7%	-4,6%	1.641	4,7%	-3,2%	1.619	4,7%	-1,3%
CASTILLA LEÓN	1.870	4,9%	-1,9%	1.813	4,9%	-3,0%	1.741	4,8%	-4,0%	1.605	4,6%	-7,8%	1.584	4,6%	-1,3%
MURCIA	1.274	3,3%	-2,7%	1.245	3,4%	-2,3%	1.214	3,4%	-2,5%	1.165	3,3%	-4,0%	1.152	3,4%	-1,1%
CASTILLA LA MANCHA	1.032	2,7%	-0,6%	1.017	2,7%	-1,5%	969	2,7%	-4,7%	928	2,6%	-4,2%	837	2,4%	-9,8%
ASTURIAS	1.159	3,0%	-0,7%	1.139	3,1%	-1,7%	1.101	3,0%	-3,3%	1.056	3,0%	-4,1%	1.014	3,0%	-4,0%
BALEARES	586	1,5%	-0,3%	583	1,6%	-0,5%	583	1,6%	0,0%	570	1,6%	-2,2%	577	1,7%	1,2%
ARAGÓN	775	2,0%	3,9%	706	1,9%	-8,9%	699	1,9%	-1,0%	672	1,9%	-3,9%	636	1,9%	-5,4%
EXTREMADURA	693	1,8%	-1,3%	663	1,8%	-4,3%	645	1,8%	-2,7%	603	1,7%	-6,5%	584	1,7%	-3,2%
NAVARRA	270	0,7%	-1,1%	281	0,8%	4,1%	277	0,8%	-1,4%	268	0,8%	-3,2%	261	0,8%	-2,6%
CANTABRIA	438	1,1%	-1,6%	441	1,2%	0,7%	428	1,2%	-2,9%	404	1,2%	-5,6%	390	1,1%	-3,5%
CEUTA	122	0,3%	-3,2%	129	0,3%	5,7%	128	0,4%	-0,8%	112	0,3%	-12,5%	106	0,3%	-5,4%
MELILLA	127	0,3%	-4,5%	139	0,4%	9,4%	132	0,4%	-5,0%	128	0,4%	-3,0%	110	0,3%	-14,1%
RIOJA	193	0,5%	0,0%	183	0,5%	-5,2%	182	0,5%	-0,5%	189	0,5%	3,8%	164	0,5%	-13,2%
Total	38.367	100,0%	-0,4%	37.049	100,0%	-3,4%	36.171	100,0%	-2,4%	35.053	100,0%	-3,1%	34.226	100,0%	-2,4%

5.5.5. Evolución Abogados/as adscritos al Servicio de Violencia de Género, 2019-2023

	2019			2020			2021			2022			2023		
	Violencia de Género	%	Δ% 2019-2018	Violencia de Género	%	Δ% 2020-2019	Violencia de Género	%	Δ% 2021-2020	Violencia de Género	%	Δ% 2022-2021	Violencia de Género	%	Δ% 2023-2022
CATALUÑA	3.126	14,9%	-0,7%	3.112	14,9%	-0,4%	2.973	14,4%	-4,5%	2.851	14,1%	-4,1%	2.744	13,9%	-3,8%
MADRID	2.756	13,1%	0,3%	2.774	13,2%	0,7%	2.713	13,2%	-2,2%	2.642	13,1%	-2,6%	2.566	13,0%	-2,9%
ANDALUCÍA	4.396	20,9%	-2,8%	4.331	20,7%	-1,5%	4.456	21,6%	2,9%	4.342	21,5%	-2,6%	4.335	21,9%	-0,2%
VALENCIA	1.582	7,5%	15,0%	1.619	7,7%	2,3%	1.696	8,2%	4,8%	1.951	9,7%	15,0%	1.970	10,0%	1,0%
CANARIAS	1.650	7,8%	3,6%	1.567	7,5%	-5,0%	1.514	7,3%	-3,4%	1.457	7,2%	-3,8%	1.437	7,3%	-1,4%
GALICIA	1.479	7,0%	-4,8%	1.487	7,1%	0,5%	1.448	7,0%	-2,6%	1.453	7,2%	0,3%	1.394	7,1%	-4,1%
PAÍS VASCO	913	4,3%	-5,3%	964	4,6%	5,6%	911	4,4%	-5,5%	887	4,4%	-2,6%	871	4,4%	-1,8%
CASTILLA LEÓN	1.019	4,8%	-1,2%	1.021	4,9%	0,2%	971	4,7%	-4,9%	925	4,6%	-4,7%	866	4,4%	-6,4%
MURCIA	960	4,6%	-0,5%	946	4,5%	-1,5%	925	4,5%	-2,2%	874	4,3%	-5,5%	847	4,3%	-3,1%
CASTILLA LA MANCHA	752	3,6%	1,2%	751	3,6%	-0,1%	665	3,2%	-11,5%	629	3,1%	-5,4%	582	2,9%	-7,5%
ASTURIAS	691	3,3%	-5,5%	700	3,3%	1,3%	676	3,3%	-3,4%	643	3,2%	-4,9%	638	3,2%	-0,8%
BALEARES	230	1,1%	-8,4%	245	1,2%	6,5%	246	1,2%	0,4%	235	1,2%	-4,5%	238	1,2%	1,3%
ARAGÓN	411	2,0%	-0,7%	397	1,9%	-3,4%	397	1,9%	0,0%	369	1,8%	-7,1%	378	1,9%	2,4%
EXTREMADURA	466	2,2%	0,0%	425	2,0%	-8,8%	421	2,0%	-0,9%	362	1,8%	-14,0%	352	1,8%	-2,8%
NAVARRA	98	0,5%	0,0%	98	0,5%	0,0%	104	0,5%	6,1%	102	0,5%	-1,9%	102	0,5%	0,0%
CANTABRIA	177	0,8%	0,0%	178	0,8%	0,6%	173	0,8%	-2,8%	172	0,9%	-0,6%	166	0,8%	-3,5%
CEUTA	122	0,6%	-3,2%	124	0,6%	1,6%	123	0,6%	-0,8%	99	0,5%	-19,5%	91	0,5%	-8,1%
MELILLA	100	0,5%	-1,0%	102	0,5%	2,0%	93	0,5%	-8,8%	91	0,5%	-2,2%	85	0,4%	-6,6%
RIOJA	110	0,5%	-9,1%	110	0,5%	0,0%	109	0,5%	-0,9%	116	0,6%	6,4%	109	0,6%	-6,0%
Total	21.038	100,0%	-0,4%	20.951	100,0%	-0,4%	20.614	100,0%	-1,6%	20.200	100,0%	-2,0%	19.771	100,0%	-2,1%

5.5.6. Evolución Abogados adscritos al Servicio de Extranjería, 2019-2023

	2019			2020			2021			2022			2023		
	Extranjería	%	Δ% 2019-2018	Extranjería	%	Δ% 2020-2019	Extranjería	%	Δ% 2021-2020	Extranjería	%	Δ% 2022-2021	Extranjería	%	Δ% 2023-2022
CATALUÑA	1.804	16,3%	-4,6%	1.770	17,6%	-1,9%	1.697	18,8%	-4,1%	1.648	18,1%	-2,9%	1.567	17,7%	-4,9%
MADRID	1.755	15,9%	-1,1%	779	7,8%	-55,6%	901	10,0%	15,7%	950	10,4%	5,4%	981	11,1%	3,3%
ANDALUCÍA	2.236	20,3%	-19,2%	2.362	23,5%	5,6%	1.969	21,8%	-16,6%	2.051	22,5%	4,2%	2.057	23,2%	0,3%
VALENCIA	769	7,0%	-5,9%	775	7,7%	0,8%	820	9,1%	5,8%	859	9,4%	4,8%	831	9,4%	-3,3%
CANARIAS	1.026	9,3%	10,7%	1.003	10,0%	-2,2%	396	4,4%	-60,5%	374	4,1%	-5,6%	373	4,2%	-0,3%
GALICIA	417	3,8%	-6,1%	409	4,1%	-1,9%	470	5,2%	14,9%	384	4,2%	-18,3%	364	4,1%	-5,2%
PAÍS VASCO	769	7,0%	-3,0%	772	7,7%	0,4%	722	8,0%	-6,5%	706	7,7%	-2,2%	688	7,8%	-2,5%
CASTILLA LEÓN	433	3,9%	28,1%	406	4,0%	-6,2%	324	3,6%	-20,2%	310	3,4%	-4,3%	292	3,3%	-5,8%
MURCIA	527	4,8%	-1,5%	514	5,1%	-2,5%	498	5,5%	-3,1%	616	6,8%	23,7%	614	6,9%	-0,3%
CASTILLA LA MANCHA	321	2,9%	-2,7%	245	2,4%	-23,7%	229	2,5%	-6,5%	278	3,0%	21,4%	175	2,0%	-37,1%
ASTURIAS	123	1,1%	2,5%	154	1,5%	25,2%	154	1,7%	0,0%	140	1,5%	-9,1%	160	1,8%	14,3%
BALEARES	48	0,4%	-2,0%	43	0,4%	-10,4%	50	0,6%	16,3%	53	0,6%	6,0%	60	0,7%	13,2%
ARAGÓN	300	2,7%	4,5%	292	2,9%	-2,7%	279	3,1%	-4,5%	262	2,9%	-6,1%	257	2,9%	-1,9%
EXTREMADURA		0,0%			0,0%			0,0%			0,0%		0	0,0%	
NAVARRA	69	0,6%	7,8%	74	0,7%	7,2%	83	0,9%	12,2%	83	0,9%	0,0%	80	0,9%	-3,6%
CANTABRIA	102	0,9%	4,1%	102	1,0%	0,0%	98	1,1%	-3,9%	93	1,0%	-5,1%	88	1,0%	-5,4%
CEUTA	122	1,1%	-3,2%	125	1,2%	2,5%	124	1,4%	-0,8%	108	1,2%	-12,9%	101	1,1%	-6,5%
MELILLA	127	1,2%	0,0%	128	1,3%	0,8%	124	1,4%	-3,1%	121	1,3%	-2,4%	107	1,2%	-11,6%
RIOJA	87	0,8%	1,2%	84	0,8%	-3,4%	84	0,9%	0,0%	89	1,0%	6,0%	77	0,9%	-13,5%
Total	11.035	100,0%	-4,7%	10.037	100,0%	-9,0%	9.022	100,0%	-10,1%	9.125	100,0%	1,1%	8.872	100,0%	-2,8%

V. La Asistencia Jurídica Gratuita en 2023

5.6. Inversión Asistencia Jurídica por población

5.6.1. Inversión por Ciudadano

	Población (INE)	Importes Certificados	Inversión por Ciudadano
CATALUÑA	7.766.943	66.251.401 €	8,53 €
MADRID	6.857.401	49.485.072 €	7,22 €
ANDALUCÍA	9.729.457	46.751.383 €	4,81 €
VALENCIA	5.127.531	44.911.417 €	8,76 €
CANARIAS	1.118.395	21.475.012 €	19,20 €
GALICIA	2.692.243	12.435.395 €	4,62 €
PAÍS VASCO	2.183.160	16.421.376 €	7,52 €
CASTILLA LEÓN	2.369.323	8.994.179 €	3,80 €
MURCIA	1.540.985	8.527.319 €	5,53 €
CASTILLA LA MANCHA	2.057.479	7.540.640 €	3,66 €
ASTURIAS	1.001.910	7.135.660 €	7,12 €
BALEARES	1.248.273	7.034.642 €	5,64 €
ARAGÓN	1.319.530	3.710.420 €	2,81 €
EXTREMADURA	1.049.512	3.107.719 €	2,96 €
NAVARRA	665.281	4.152.884 €	6,24 €
CANTABRIA	585.663	1.711.850 €	2,92 €
CEUTA	81.923	1.451.670 €	17,72 €
MELILLA	83.002	1.189.999 €	14,34 €
RIOJA	317.614	1.296.569 €	4,08 €
COMÚN CONSEJO		560.270 €	
Total	47.795.625	314.144.877 €	6,57 €

VI. Barómetro Metroscopia 2023

La Asistencia Jurídica Gratuita en España: permanente aprobación ciudadana



Durante los últimos dos decenios, el Consejo General de la Abogacía Española ha sometido anualmente a evaluación ciudadana el funcionamiento del servicio de Asistencia Justicia Gratuita que tiene encomendado. Esta evaluación (obtenida usualmente de tres públicos distintos, con experiencias personales y percepciones de la AJG obviamente muy diferenciadas, pero que una vez más resultan llamativamente coincidentes) viene arrojando, año tras año, al igual que ocurre ahora, un balance de conjunto inequívocamente favorable. Por ello, cabe una vez más sintetizar los resultados obtenidos en una formulación tan concisa como rotunda: el desempeño por la Abogacía Española de la AJG (que la ciudadanía entiende como un compromiso tan complejo y exigente como socialmente imprescindible) constituye un éxito tan sólidamente consolidado ya que la sociedad tiende incluso a darlo supuesto.

Los principales resultados de esta 18.^a oleada del Barómetro de evaluación ciudadana del funcionamiento de la AJG pueden quedar sintetizados en la siguiente secuencia de afirmaciones:

1. **La AJG constituye un derecho unánimemente reconocido por nuestra sociedad:** así lo declara (ahora, como en años anteriores), la práctica totalidad de nuestra población: **96%** de los usuarios, **97%** de los acompañantes y **96%** del resto de la población (Véase **Gráfico 1**). Y en proporciones similares dice saber que este derecho se encuentra reconocido en nuestra Constitución (véase **Gráfico 2**).
2. **A la AJG dice haber tenido que recurrir un apreciable (y estable en el tiempo) segmento poblacional:** un **9%**

- durante a lo largo de los últimos doce meses (véase **Gráfico 3**). Junto a estos **usuarios ya efectivos**, cabe tener en cuenta también a los apreciables porcentajes de **potenciales usuarios**: los que consideran probable que, en algún momento, en los meses futuros, puedan verse precisados de solicitar AJG (véase **Gráfico 4**).
3. **La ciudadanía es claramente consciente de la implicación en la AJG de la Abogacía española**: ocho de cada diez **usuarios**, y siete de cada diez **acompañantes** (y también del resto de la población) saben que este servicio es prestado por todos los Colegios de Abogados 24 horas al día, los 365 días del año, en todo el territorio español (véase **Gráfico 5**).
 - Solamente un tercio (tanto de los usuarios como del resto de la población) sabe, sin embargo, que la dedicación al turno de oficio es voluntaria, y no obligatoria, para los abogados; en cambio, dos de cada tres usuarios y acompañantes (pero solo uno de cada dos en el resto de la población) sabe que entre quienes deciden asumir casos de Justicia Gratuita hay letrados de todas las edades, de todas las áreas jurídicas y con distintos años de ejercicio (véanse **Gráficos 6 y 7**).
 4. **Al mismo tiempo, predomina la sensación de que esta implicación (y buen hacer) de la Abogacía en su gestión de la AJG no están adecuadamente reconocidos ni valorados en nuestra sociedad**.
 - Lo cree así el **46%** de los **usuarios**, y hasta un llamativo **69%** del resto de la población (véase **Gráfico 8**).
 - El **63%** de los usuarios (y el **71%** del resto de la población. Véase **Gráfico 9**) consideran insuficiente la remuneración media que los abogados del Turno de Oficio perciben por cada asunto atendido (148 euros).
 - Entre los **usuarios**, solamente un mínimo 3% cree que la retribución por caso deba ser la que actualmente se abona; un **56%** considera que debería ser el juez quien la fijara, atendiendo a la complejidad de cada caso, y un **36%** opina que debería tomarse como referencia lo que un abogado/a percibiría por un caso similar en el mercado libre (véase **Gráfico 10**).
 5. **Una generalizada, estable y elevada satisfacción ciudadana con el funcionamiento de la AJG**:
 - **El funcionamiento**, en conjunto, de nuestro sistema de AJG es evaluado positivamente por el **69%** de los **usuarios** (y de forma negativa tan solo por un **20%**). Y esa es también, en conjunto, la opinión predominante tanto entre los **acompañantes** como entre el resto de la población (véase **Gráfico 11**).
 - **Plazos para la concesión**: tan solo un **12%** de los **usuarios** considera excesivo el tiempo transcurrido hasta la concesión del derecho a la asistencia gratuita. Para un **47%** fue corto y para un **37%** razonable (véase **Gráfico 12**).
 - **Atención y ayuda por parte de los Colegios de Abogados durante la solicitud de AJG**: un llamativo **81%** de los **usuarios** la califica como «buena» o «muy buena» (véase **Gráfico 13**).
 - **Atención recibida en los Colegios durante la tramitación de la AJG**: un asimismo masivo **89%** de los usuarios la evalúa también de forma positiva (véase **Gráfico 14**).
 - **Atención prestada a su caso por el abogado/a que lo llevó**: es descrita como muy buena o buena por un **78%** de los **usuarios** (opinión masivamente fa-

vorable que corroboran también **los acompañantes** (véase **Gráfico 15**).

- **Atención personal que le prestó el abogado/a que se ocupó de su caso:** un idéntico porcentaje de **usuarios (78%)** la evalúa asimismo de forma positiva (véase **Gráfico 16**).
- **Trabajo, en conjunto, de su abogado:** tres de cada cuatro **usuarios (76%)** lo evalúa favorablemente (véase **Gráfico 17**); y en proporción de dos a uno (64% frente a 30%) declaran tener la impresión de que, además, el abogado de oficio que llevó su caso **lo hizo con el mismo interés y atención que habría dedicado a un cliente particular** (véase **Gráfico 18**).
- **Masiva satisfacción de conjunto:** La síntesis (sin duda esperable) de todas estas evaluaciones es que un masivo **82%** de los **usuarios** de la AJG declare su satisfacción, en conjunto, con el desempeño de la misma, en su caso personal, por parte de la Abogacía española (véase **Gráfico 19**).

6. **Una sólida, y reforzada, confianza ciudadana en la Abogacía:** la conclusión que de este conjunto de datos parece posible extraer (y, especialmente, teniendo en cuenta, que son repetición casi literal de los obtenidos en años anteriores) es la existencia en nuestra sociedad de un elevado grado de confianza en la Abogacía, que se vería claramente reforzado por este reconocido esfuerzo y dedicación a una labor de tanta relevancia social como la Asistencia Jurídica Gratuita. Diversos como sin duda puedan ser, en tamaño, historial o ámbito de influencia, los 83 Colegios que la conforman, resultan compartir por igual un alto grado de respeto y agradecimiento ciudadano por la dedicación de sus colegiados a una función tan necesaria, compleja y exigente como deficiente (y aun renuientemente) reconocida y retribuida (véase **Gráfico 20**).

Este reconocimiento, invariable en el tiempo (como revela esta secuencia de Barómetros), por parte de la ciudadanía del buen hacer de la organización colegial de la Abogacía en un ámbito tan al margen del éxito y notoriedad económico-social como es la AJG explica que entre los **usuarios** (así como entre el conjunto de la población) predominen en proporción de dos a un (**64%** frente a **30%**). Véase **Gráfico 21**) quienes dicen preferir, llegado el caso, que la designación del abogado de turno de oficio para un caso de justicia gratuita corresponda no a quien solicita la, sino al Colegio de Abogados al que correspondería ejercerla. La idea dominante en nuestra sociedad parece ser así que quien, por encima de la propia persona implicada en un caso de AJG, está en mejores condiciones que para elegir al abogado/a más adecuado para llevar su caso es precisamente el Colegio de Abogados correspondiente. Resulta difícil imaginar un ejemplo que revele un mayor grado de confianza individual en el criterio de una corporación profesional.

ANEXO. GRÁFICOS

Gráfico 1

En general, ¿está de acuerdo con que toda persona que carece de medios económicos tenga derecho a tener un abogado o abogada sin que le suponga coste económico alguno?



Gráfico 2

La Constitución Española reconoce a todas las personas sin recursos el derecho a contar de forma gratuita con la asistencia por un abogado o abogada cuando lo necesite. ¿Conocía usted ya la existencia de este derecho a la Justicia Gratuita o es la primera noticia que tiene al respecto?



Gráfico 3

Usted, personalmente ¿ha sido en alguna ocasión beneficiario/a de la Asistencia Jurídica Gratuita y ha recibido la asistencia de un abogado o abogada del Turno de Oficio o ha sido usted acompañante de algún amigo o familiar?

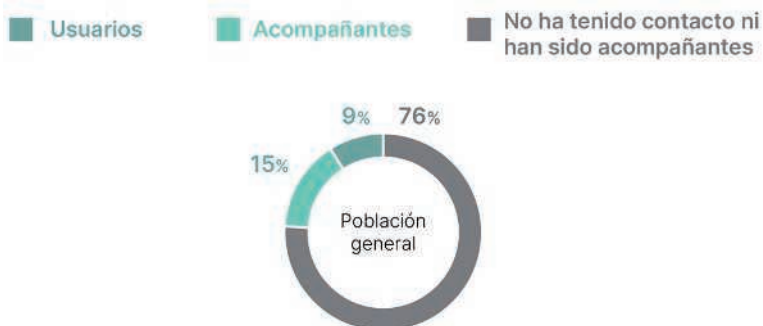


Gráfico 4

En el momento actual, ¿hasta qué punto le parece a usted probable que en algún momento pueda usted tener que solicitar asistencia jurídica gratuita?



Gráfico 5

Esta asistencia jurídica gratuita, que está a cargo del servicio público de Turno de Oficio de la Abogacía española, funciona 24 horas al día, los 365 días del año, en toda España, y garantiza que una persona detenida que carezca de los recursos económicos precisos pueda contar, gratuitamente, con el asesoramiento de un abogado. ¿Lo sabía ya usted o se entera usted ahora?



Gráfico 6

En España, dedicar tiempo al turno de oficio es algo que los abogados pueden o no decidir hacer, pues no es en modo alguno obligatorio para ellos. ¿Lo sabía usted ya o se entera ahora?

■ Lo sabía ya ■ Se entera ahora



Gráfico 7

Entre quienes en nuestro país deciden llevar casos de oficio, hay abogados/as de todas las edades, de distintas áreas jurídicas y con diferentes años de ejercicio profesional. ¿Lo sabía usted ya o se entera ahora?

■ Lo sabía ya ■ Se entera ahora



Gráfico 8

Y por lo que pueda saber, ¿cree usted que su labor es adecuadamente reconocida y valorada por nuestra sociedad?

■ Claramente sí/Más bien sí ■ Claramente no/Más bien no



Gráfico 9

Los abogados adscritos al Turno de Oficio perciben, en promedio, 148 euros por cada asunto atendido. A usted esta remuneración le parece....

■ Adecuada ■ Insuficiente



Gráfico 10

En su opinión, ¿cuál cree que sería una retribución razonable para el abogado del Turno de Oficio, con cargo a fondos públicos?

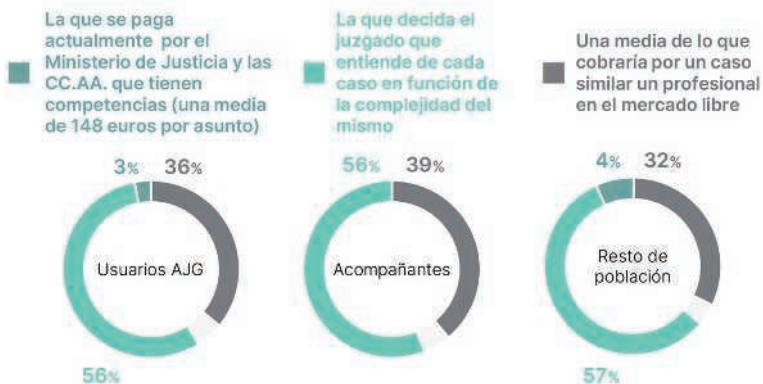


Gráfico 11

Por su experiencia, o por lo que usted pueda saber o haya oído o leído, ¿cómo cree usted que funciona en general en nuestro país el servicio de justicia Gratuita? (Expresar su evaluación de conjunto con una puntuación entre 0 y 10, en que 0 equivale a que funciona muy mal y 10 que funciona muy bien)



Gráfico 12

En conjunto, el plazo de tiempo que transcurrió hasta que, a usted, o a esa persona, le fue concedido el derecho a la asistencia gratuita, ¿le parece que fue...? (Pregunta realizada a beneficiarios de la Asistencia Jurídica Gratuita y a quienes conocen a alguien que lo ha sido. En consecuencia, los porcentajes se refieren al total de personas en cada una de esas dos situaciones).

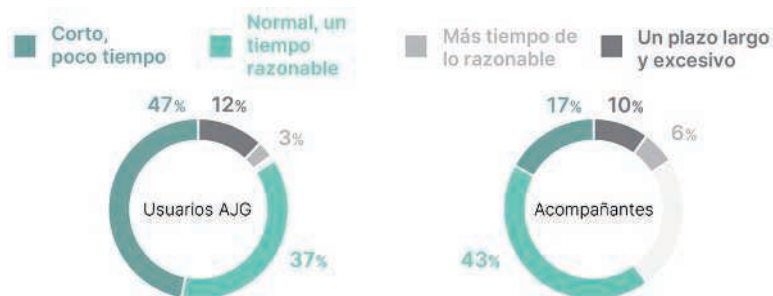


Gráfico 13

Respecto a la atención y asesoramiento prestado por el Colegio de Abogados cuando usted o esa persona conocida solicitaron la Justicia Gratuita, ¿le parece que fue...? (Pregunta realizada a beneficiarios de la Asistencia Jurídica Gratuita y a quienes conocen a alguien que lo ha sido. En consecuencia, los porcentajes se refieren al total de personas en cada una de esas dos situaciones).

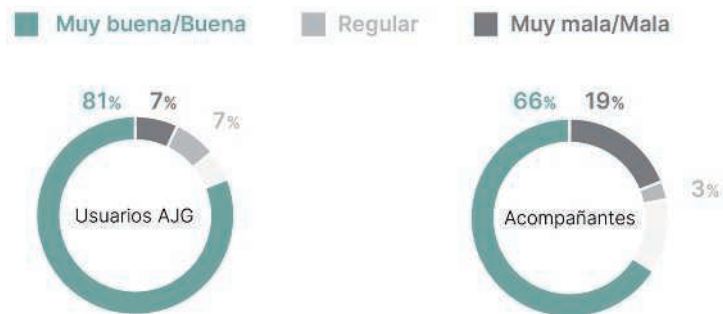


Gráfico 14

¿Cómo evaluaría usted la atención recibida en la tramitación de la Justicia Gratuita? Exprese su evaluación global con una puntuación entre 0 y 10, en que 0 equivale a una evaluación muy mala y 10 a una muy buena (Pregunta realizada a beneficiarios de la Asistencia Jurídica Gratuita y a quienes conocen a alguien que lo ha sido. En consecuencia, los porcentajes se refieren al total de personas en cada una de esas dos situaciones).




Gráfico 15

En cuanto a la atención que prestó a su caso el abogado o abogada que le correspondió, ¿en su opinión fue...? (Pregunta realizada a beneficiarios de la Asistencia Jurídica Gratuita y a quienes conocen a alguien que lo ha sido. En consecuencia, los porcentajes se refieren al total de personas en cada una de esas dos situaciones).

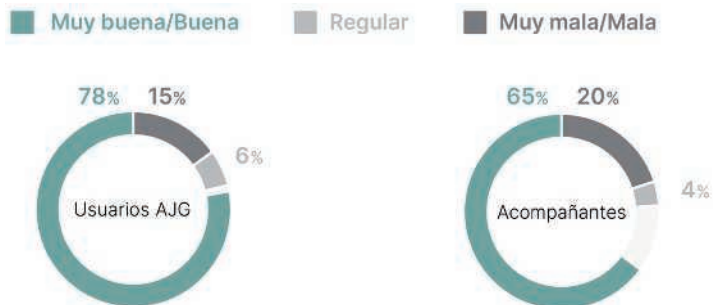


Gráfico 16

El horario de atención del abogado o abogada que llevó su caso le pareció...(Pregunta realizada a beneficiarios de la Asistencia Jurídica Gratuita y a quienes conocen a alguien que lo ha sido. En consecuencia, los porcentajes se refieren al total de personas en cada una de esas dos situaciones).

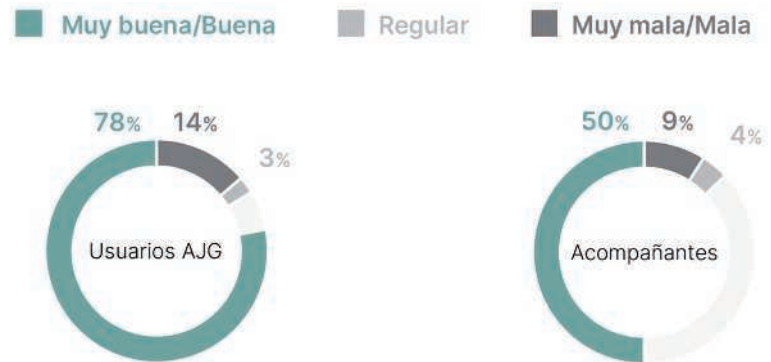


Gráfico 17

Y el trabajo que realizó, en conjunto, el abogado o abogada que le asesoró y llevó su caso, ¿diría usted que fue...? (Pregunta realizada a beneficiarios de la Asistencia Jurídica Gratuita y a quienes conocen a alguien que lo ha sido. En consecuencia, los porcentajes se refieren al total de personas en cada una de esas dos situaciones).

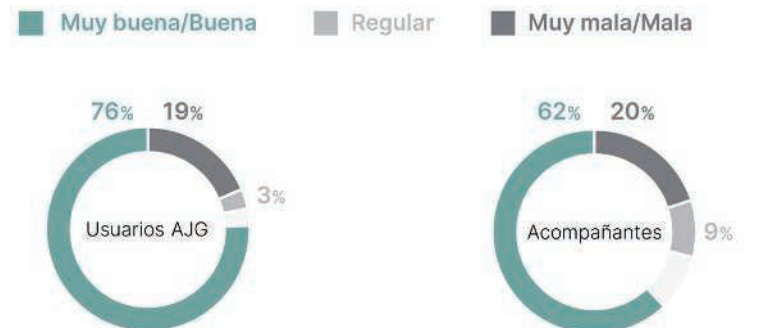


Gráfico 18

¿Tiene usted la impresión de que el abogado de oficio que llevó su caso le dedicó el mismo interés y atención que habría dedicado a un cliente particular? (Pregunta realizada a beneficiarios de la Asistencia Jurídica Gratuita y a quienes conocen a alguien que lo ha sido. En consecuencia, los porcentajes se refieren al total de personas en cada una de esas dos situaciones).



Gráfico 19

En conjunto, ¿hasta qué punto quedó usted satisfecho/a con el asesoramiento recibido del Abogado/a del Turno de Oficio que llevó su caso? Exprese su grado de satisfacción con una puntuación entre 0 y 10, en que 0 equivale a nada satisfecho/a y 10 a muy satisfecho/a. (Pregunta realizada a beneficiarios de la Asistencia Jurídica Gratuita y a quienes conocen a alguien que lo ha sido. En consecuencia, los porcentajes se refieren al total de personas en cada una de esas dos situaciones).



Gráfico 20

En cuanto al pago de los servicios prestados por los abogados de oficio, ¿cuál de las siguientes dos posibilidades le parece más adecuada?

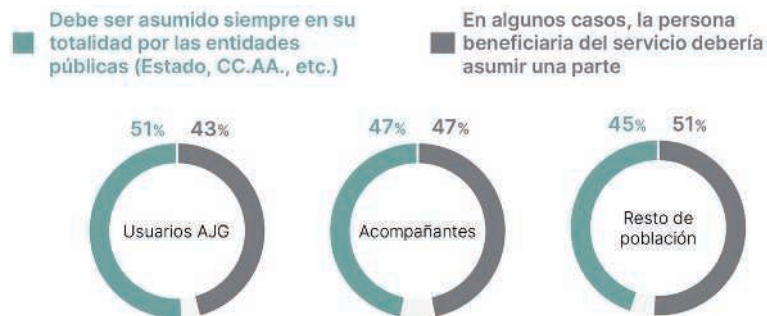


Gráfico 21

Si de usted dependiera, ¿cómo preferiría que se designara al abogado o abogada del Turno de Oficio que tienen que llevar un caso de justicia gratuita...?



FICHA TÉCNICA

Este sondeo se basa en un total de **800** entrevistas realizadas por el equipo de campo de Metroscopia de manera telefónica.

El trabajo de campo se llevó a cabo entre los días **4, 5 y 8 de abril de 2024**.

El margen de error para la muestra total final, para un nivel de confianza del 95.5% (que es el habitualmente adop-

tado) y asumiendo los principios del muestreo aleatorio simple, en la hipótesis más desfavorable de máxima indeterminación ($p=q=50\%$) es equivalente a ± 3.9 puntos para datos globales.

Las diferencias hasta 100 o los porcentajes no mostrados en los gráficos, en el caso de que los hubiera, corresponden a las categorías de respuesta «No sabe» y «No contesta».

VII. Informe sobre el Expediente Electrónico de Justicia Gratuita 2023

Más de 84,6% de los casos de Justicia Gratuita se tramitaron a través del Expediente Electrónico de la Abogacía

- **Más de 721.029 se gestionaron a través de este sistema.**

En 2023 se realizaron 721.029 solicitudes de Expediente Electrónico de Justicia Gratuita —el 84,6% del total— a través de la herramienta desarrollada por la Abogacía Española, que agiliza de forma segura el acceso a un derecho fundamental como es la Justicia Gratuita.

Estos datos confirman el uso mayoritario que los ciudadanos hacen del Expediente Electrónico. Esta herramienta, desarrollada por la Abogacía Española, se puso en marcha en 2010 para agilizar el acceso a la Justicia y tramitar las solicitudes de forma «más ágil, segura y rápida».

VENTAJAS PARA TODOS LOS IMPLICADOS

Este sistema conecta prácticamente a la totalidad de los 83 Colegios de la Abogacía (el único que aún no lo usa es el de Tortosa) de forma telemática y sencilla con instituciones como la Agencia Tributaria, el Instituto Nacional de la Seguridad Social y su Tesorería General, la Dirección General del Catastro o el Instituto Nacional de Empleo, así como con organismos de comunidades autónomas con competencias en Justicia.

De este modo, cuando los ciudadanos solicitan Justicia Gratuita, simplemente deben autorizar al Colegio de la Abogacía

que pida a las distintas administraciones toda la documentación necesaria.

Al ciudadano se le facilita el acceso a la Justicia Gratuita al simplificar los trámites y acortar los plazos en la obtención de documentos, ya que evita los desplazamientos y las esperas en las ventanillas de cada una de las Administraciones necesarias. La digitalización del proceso permite al abogado atender y dar curso a un mayor número de casos con más agilidad.

Por su parte, el Colegio asegura el contenido de las comunicaciones gracias a la firma electrónica y mejora su gestión ya que reduce los plazos de obtención de la información.

Por último, las Administraciones Públicas mejoran y agilizan el servicio que ofrecen al ciudadano, consiguen la trazabilidad completa del proceso para su posible auditoría y eliminan los posibles fraudes optimizando el gasto público y aportando la máxima transparencia en la gestión.

PREMIOS AL EXPEDIENTE ELECTRÓNICO

El Expediente Electrónico de Justicia Gratuita ha sido reconocido por su calidad desde diferentes organismos e instituciones. El Consejo de Europa concedió en 2014 el Premio «Balanza de Cristal de la Justicia» al Consejo General de la Abogacía Española por el Expediente Electrónico de Justicia Gratuita.

VIII.

La Justicia Gratuita en los Medios de Comunicación

La reclamación de una nueva Ley de Asistencia Jurídica Gratuita, protagonista en las noticias en 2023

La Justicia Gratuita fue una noticia destacada en los medios de comunicación, que cubrieron ampliamente la presentación del **XVII Observatorio de Justicia Gratuita**, con los datos correspondientes a 2022.

También se hicieron eco de la reclamación hecha por la Abogacía, en diferentes ocasiones, de una nueva **Ley de Asistencia Jurídica Gratuita**, en sustitución de la actual de 1996, así como de una **mejora de los baremos**.

En general, las noticias publicadas ofrecen una imagen positiva de la asistencia jurídica gratuita, poniendo de relieve su valor para la sociedad, sobre todo en momentos de crisis económica, cuando las reclamaciones de las familias con menos recursos se ven incrementadas. También han reflejado las quejas de los profesionales y de la Abogacía por las condiciones en las que prestan este servicio esencial.

LOS GRANDES TEMAS

- El Consejo General de la Abogacía reclamó el 5 de abril un **pacto para mejorar la justicia gratuita** y el turno de oficio.
- **El XIII Congreso de la Abogacía se concentra en defensa de la justicia gratuita y el turno de oficio.** En la principal de la abogacía, celebrada en mayo en Tarragona con la asistencia de más de un millar de letrados y letradas, se aprobó un manifiesto a favor de la justicia gratuita y el turno de oficio, además de una serie de medidas para mejorar este servicio esencial. Todo ello fue recogido por numerosos medios de comunicación.
- **El Día de la Justicia Gratuita** y las actividades celebradas durante esa conmemoración en los 83 Colegios de la Abogacía y los 10 Consejos Autonómicos. Estos actos, que se celebran cada 12 de julio, fueron protagonistas en los medios de comunicación, que recogieron entrevistas a abogados de oficio, reportajes sobre el Turno y artículos de opinión de varios decanos y decanas de los Colegios de la Abogacía, así como de la presidenta del Consejo General, Victoria Ortega. Además, varios Colegios mostraron su reconocimiento a los Abogados de Oficio mediante la dedicatoria de una calle, plaza, glorieta o avenida. Los medios también recogieron el Manifiesto en Defensa de la Justicia Gratuita difundido por el Consejo ese día.
- La rueda de prensa con motivo de la presentación del **XVII Observatorio de Justicia Gratuita Abogacía Española-Wolters Kluwer 2021**, que se celebró el 11 de julio, tuvo también una gran repercusión mediática y los medios recogieron las cifras sobre la asistencia jurídica gratuita.
- **La Abogacía reclama a Justicia una actualización anual de los baremos de Justicia Gratuita conforme al IPC.** El Consejo General de la Abogacía Española exigió el 14 de noviembre, en el escrito de alegaciones al proyecto de orden ministerial sobre Justicia Gratuita remitido esta mañana, que los baremos se actualicen de acuerdo con la evolución del IPC y no un 5% como proponía el Ministerio de Justicia, incremento que el Consejo considera «insuficiente». Esta petición fue reiterada por la presidenta de la Abogacía en su **primera reunión con el nuevo ministro de Presidencia, Justicia y Relaciones con las Cortes, Félix Bolaños**, en diciembre.

VALORACIÓN CUANTITATIVA

El Departamento de Comunicación de la Abogacía recogió en su resumen diario de prensa a lo largo de 2023 un total de **1.820** noticias publicadas en los medios de comunicación referentes a Justicia Gratuita y Turno de Oficio frente a las 1.527 publicadas en 2022, una cifra muy superior y que se asemeja a las obtenidas en años anteriores a la pandemia.

Además, la presidenta de la Abogacía, Victoria Ortega, realizó un encuentro con medios en el marco del **XIII Congreso de la Abogacía**, en el que pidió **remuneraciones dignas**. Esto fue recogido por medios como **Cinco Días, Economist & Jurist** y el programa de radio «**Ventaja Legal**» de Capital Radio.

Al finalizar dicho congreso, la Abogacía se concentró a favor de la justicia gratuita y el turno de oficio tras aprobarse un manifiesto y una serie de medidas para mejorar este servicio esencial. La Abogacía asimismo pidió en varias ocasiones un **Pacto para mejorar la justicia gratuita**. Estos actos fueron recogidos por varias agencias de prensa como Europa Press, EFE y Servimedia.

Ortega participó en el Desayuno organizado por **Nueva Economía Fórum**, en el que reclamó una renovación integral de la Justicia Gratuita.

También realizó unas declaraciones al medio valenciano **Las Provincias** sobre quién puede solicitar asistencia jurídica gratuita y al **Boletín Informativo de la Asociación Jueces para la Democracia** sobre los **baremos** del turno de oficio.

Escribió además un artículo para **Economist & Jurist** «La Justicia no puede esperar más» en el que volvió a pedir una **urgente renovación de la Ley de Justicia Gratuita**.

Por otro lado, las televisiones y radios, fundamentalmente las locales o autonómicas, ofrecieron informaciones relativas a la actualidad de la Justicia Gratuita y del turno de oficio difíciles de contabilizar en su totalidad, relativo a las **protestas públicas** por los **retrasos en los pagos**. Y hubo un gran número de noti-

cias que solo circularon por redes sociales que también deberían tenerse en cuenta para el cómputo global.

VALORACIÓN CUALITATIVA

1. Tipología de las informaciones:

- Noticias: 78%
- Entrevistas: 9%
- Artículos de opinión: 3%
- Reportajes: 10%

2. Clasificación por temática:

- El Ministerio ofrece una subida de los baremos de Justicia Gratuita del 5%, pero la Abogacía reclama que se ajusten a la evolución del IPC: 25%
- La presidenta de la Abogacía pide al ministro Bolaños una reforma de la Ley de Justicia Gratuita: 18%
- Justicia elevará la retribución del Turno de Oficio tras la Navidad: 14%
- Concentraciones de abogados por los retrasos en los pagos del turno y pidiendo mejoras en la forma de impartir el servicio: 13%
- Declaración del Consejo General de la Abogacía «Por un Pacto para mejorar la Justicia Gratuita y el Turno de Oficio»: 10%
- Presentación del XVII Informe del Observatorio de Justicia Gratuita: 7%
- Actos por la celebración del Día de la Justicia Gratuita: 6%
- La Abogacía reclama justicia retributiva para quienes hacen posible el Turno de oficio: 6%
- Otros: 1%

3. Valoración por su contenido:

- Positivas: 75%
- Negativas: 22%
- Neutras: 3%

IX. Recomendaciones de los expertos

Recomendaciones del comité de expertos

Este año las reflexiones del Comité de Expertos se han centrado en la necesaria y deseada redacción y promulgación de una nueva Ley de Asistencia Jurídica Gratuita. Esta cuestión no es novedosa y ya ha sido objeto de las recomendaciones de los expertos en varias ocasiones, lo cual es lógico, dado que la vigente Ley se promulgó hacia casi 30 años. Este año este tema tiene importancia mayor, puesto que el actual Gobierno ha manifestado en varias ocasiones su intención de acometer la reforma de la norma en esta legislatura.

Primera. En relación con el ámbito subjetivo del derecho a la asistencia jurídica gratuita y los requisitos

El comité de expertos considera conveniente que la nueva Ley regule de manera más clarificadora quiénes son los beneficiarios del derecho, debiendo contemplarse con criterios razonables y equitativos el sistema de acceso al reconocimiento de la justicia gratuita. En concreto, deben revisarse los reconocimientos automáticos del derecho, estableciendo límites económicos en determinados casos, pues se ha observado que algunos beneficiarios gozan de una situación económica que les permitiría asumir los costes del procedimiento. Con ello se conseguiría que las dotaciones presupuestarias que las Administraciones destinan a este servicio tan importante beneficien a las personas que realmente lo precisan y que el sistema sea más sostenible.

No obstante, debe garantizarse siempre el derecho a los colectivos en situación de especial vulnerabilidad, en situación de marginalidad o en riesgo de exclusión, personas con discapacidad, inmigrantes y refugiados, presos y menores en centros de internamiento, y a las mujeres víctimas de violencia de género, quienes con frecuencia sufren de violencia económica.

En relación con estos colectivos, debe reiterarse la recomendación realizada en la edición anterior de que se reforme, a la mayor brevedad posible, la Ley de Asistencia Jurídica Gratuita, de conformidad con lo establecido en el Disposición final vigesimoprimera de la LO 10/2022, de 6 de septiembre, de garantía integral de la libertad sexual, al objeto de garantizar la asistencia jurídica gratuita a las víctimas de violencias sexuales.

También se recomienda que se solucione el problema surgido como consecuencia de las reformas habidas en el proceso penal, en concreto, la inclusión de las personas jurídicas investigadas como beneficiarios del derecho, pero de manera excepcional y únicamente en los casos en que la designación se realice por requerimiento judicial y estableciéndose determinados límites económicos.

Finalmente, los expertos reiteran, como ya se ha realizado en anteriores ediciones, la necesidad de clarificar si el importe del IPREM ha de calcularse por 12 o por 14 mensualidades.

Segunda. Sobre el Consejo Estatal de Asistencia Jurídica Gratuita, creado por el Real Decreto 141/2021, de 9 de marzo, por el que se aprueba el Reglamento de asistencia jurídica gratuita

Los expertos recomiendan que este Consejo Estatal se reúna de manera periódica con el fin de que pueda cumplirse la finalidad para la que fue creado y desarrolle de manera adecuada las funciones que la norma le otorgó.

Además, se considera conveniente que, dado que entre sus funciones se encuentra el «Reforzar la coordinación institucional, mediante el intercambio y la difusión de buenas prácticas en el ejercicio del servicio de asistencia jurídica gratuita», este Consejo Estatal es el órgano adecuado para articular mecanis-

mos de homogenización de criterios en la interpretación y aplicación de los requisitos necesarios para la concesión del derecho. Con ello, se podrían evitar determinadas disfunciones que se están produciendo, pues, tal y como se expuso en la edición pasada, las Comisiones de Asistencia Jurídica Gratuita provinciales e insulares quizás discrepen en los criterios para dicha concesión y, en consecuencia, se dan casos en los que una misma persona puede tener reconocido el derecho en una provincia y serle denegado en otra, situaciones que se hacen incomprensibles para la ciudadanía.

Tercera. Relativa a la formación de los abogados y abogadas que prestan los servicios de asistencia jurídica gratuita y su financiación

El comité de expertos ha manifestado en numerosas ocasiones que, para garantizar una prestación adecuada y de calidad, es imprescindible la formación de los profesionales, tanto inicial como continuada, en especial cuando el servicio se dirige a colectivos vulnerables. Por ello, y con el fin de asegurar esta formación, se recomienda que todas las administraciones públicas responsables del servicio realicen todos los años una dotación presupuestaria dirigida a esta formación, siendo necesario incluir esta obligación en la futura Ley para asegurar su cumplimiento y evitar posibles desigualdades territoriales, que perjudicaría en última instancia a los ciudadanos y ciudadanas que lo reciben.

Cuarta. Otras propuestas y temas de interés planteados por los expertos

El comité de expertos recomienda que se incluya la preceptiva asistencia letrada en los casos de protección internacional, dado que ésta ya se realiza en fronteras, pero también debe realizarse en todo el territorio.

Los expertos consideran que, en relación con el reconocimiento excepcional del derecho, deben tenerse en cuenta, además de las circunstancias establecidas actualmente en el artículo 5 de la Ley, situaciones concretas como la de los progenitores

solicitantes que ya no forman parte de una unidad familiar al no convivir con los hijos por razón de su separación o divorcio, pero que tienen que asumir parte de los gastos de los hijos menores de edad.

Finalmente, y respecto a la obligación del beneficiario de abonar las costas del procedimiento en caso de vencimiento, se recomienda establecer unos límites concretos y relativos a la cuantía del pleito, con el fin de evitar determinadas situaciones de abono de los honorarios de los profesionales cuando lo obtenido se refiere al cobro de pensiones o el ingreso mínimo vital.

Tal y como ya se realizó en la edición anterior, en las recomendaciones del Observatorio, se incluye el **seguimiento de las recomendaciones realizadas en la XVII EDICION OBSERVATORIO DE JUSTICIA GRATUITA**, y ello es debido a que a lo largo de los años en ellas se exponen aspectos reiterados. Así, se ha de destacar lo siguiente:

Primero. Sobre los criterios para la concesión del derecho de asistencia jurídica gratuita, el comité de expertos recomendó que debían establecerse unos criterios de resolución de las solicitudes dotados de cierta flexibilidad, que permitan estudiar cada caso y resolver con arreglo a las circunstancias que concurran, puesto que la base del sistema de justicia gratuita es tratar de evitar que las personas con mayor vulnerabilidad, del tipo que sea, vean dificultado o impedido su legítimo derecho de acceso a la Justicia.

Esta recomendación se encuentra totalmente vigente y se reitera para su inclusión en la futura Ley.

Segundo. En relación con los colectivos vulnerables, los expertos consideraron que era necesaria la creación de Servicios de Orientación Jurídica, financiados por las Administraciones, de penitenciario, personas con discapacidad, mayores, víctima de tratos, menores o segunda oportunidad, entre otros. Además, solicitaban la creación de turnos especializados en estas materias, así como la formación de los profesionales en ellas.

Tanto los Colegios de la Abogacía como este Consejo General han realizado y continúan realizando un gran esfuerzo para formar a sus profesionales en estas materias y, además, cada vez son más los Colegios que cuentan con Servicios de Orientación Jurídica y turnos especializados, pero se hace imprescindible la colaboración y financiación de las administraciones para poder conseguir una adecuada prestación del servicio para estos colectivos.

Tercero. A pesar de que el comité de expertos expuso la necesidad de mejorar las condiciones en las que los profesionales prestan los servicios, con medidas tales como la revisión de los módulos y bases de compensación económica para incluir nuevas actuaciones, la garantía de recibir una compensación económica por todas las actuaciones realizadas o la revisión automática y anual, la situación no ha variado y sigue siendo imprescindible que esta mejora se produzca de manera inmediata.

El Informe del Observatorio de la Justicia Gratuita del Consejo General de la Abogacía Española-Aranzadi LA LEY alcanza en 2024 su decimoctava edición, consolidado como el documento clave para tener un conocimiento real de la Asistencia Jurídica Gratuita y el Turno de Oficio en España.

Los **40.748 profesionales de la abogacía inscritos al Turno de Oficio** atendieron en 2023 un total de **2.071.698 millones de asuntos**, un 3,5% más que en 2022. Los asuntos de violencia de género aumentaron un 15%.

La inversión de las distintas administraciones públicas aumentó un 5,8% hasta superar los **314 millones de euros**, la cifra más alta que se haya destinado a este servicio.

La inversión por ciudadano fue de 6,56 euros, poco más que los 6,25 del año pasado. Y **el coste medio por expediente fue de 151,37 euros**, ligeramente superior a los 148 de 2022, pero todavía por debajo de los 153 de 2020. La baja remuneración por la asistencia jurídica gratuita es una de las principales quejas de los profesionales que ofrecen este servicio esencial.

En el 2023 continuó la disminución en el número de abogados y abogadas adscritos al turno de oficio: fueron **40.748**, frente a los 42.198 de 2022 (un 4% menos). De estos el 51% son hombres y el 49% mujeres -mientras que en extranjería y en violencia de género ellas representan el 53%-.

A pesar del descenso, esta cifra sigue representando **casi un tercio de los 148.941** abogados y abogadas ejercientes en España.

El índice de satisfacción con el servicio sigue creciendo: **el 89% de los usuarios tiene una opinión positiva** de la atención recibida, según la "Encuesta sobre la Asistencia Jurídica Gratuita en España" elaborada por Metroscopia para este Observatorio. Sin embargo, también revela que todavía hay un 17% de la población general que desconoce la existencia de este servicio.

Este Informe recoge asimismo las **Recomendaciones del Comité de Expertos**, que representan a los principales actores jurídicos relacionados con la Administración de Justicia, incluyendo a consumidores y usuarios.

